



RAPORT O STANIE GMINY TRZEBIESZÓW za rok 2022

Podstawa prawna:

Art. 28aa Ustawy o samorządzie gminnym

Dz.U. 1990 Nr 16, poz. 95, t.j. Dz.U. z 2023 r. poz. 40 ze zm.

Mirostaw Szekalis
Wójt Gminy Trzebieszów

22 czerwca 2023r.

RAPORT O STANIE GMINY TRZEBIESZÓW ZA 2022r.



	2019	2020	2021	2022
Liczba mieszkańców:	7557	7513	7467	7448
Liczba sołectw / miejscowości	24	24	24	24
Powierzchnia (km ²)	140,5	140,5	140,5	140,5
Ilość podmiotów gospodarczych	352	334	343	354

RAPORT O STANIE GMINY TRZEBIESZÓW ZA 2022r.



Inwestycje:	2019	2020	2021	2022
Wartość inwestycji (zł)	5,6 mln	6,9 mln	7,76 mln	6 568 870
Wartość środków zew. (zł)	1,77 mln	2,9 mln	3,65 mln	2 186 598

RAPORT O STANIE GMINY TRZEBIESZÓW ZA 2022r.



Majątek:	2019	2020	2021	2022
Grunty (ha)	36,7	35,99	34,7	35,42
Wartość gruntów (zł)	747 832	764 533	764 292	785 208
Budowle (zł)	14, 7 mln	15,8 mln	16, 88 mln	17 038 427
Budowle infrastruktura: (zł)	37,2 mln	42,6 mln	50,7 mln	55 619 490

**Ogólna wartość majątku
Gminy (zł)**

73 443 126

RAPORT O STANIE GMINY TRZEBIESZÓW ZA 2022r.



Oświata:	2019	2020	2021	2022
Liczba szkół	7	6	6	6
Liczba przedszkoli	3	3	3	3
Liczba nauczycieli (etaty)	116	105	104	101
Liczba uczniów (w tym przedszkolaków)	952 (297)	966 (322)	983 (316)	966 (331)
Liczba oddziałów szkolnych i przedszkolnych	65	61	61	61
Subwencja oświatowa (zł)	7,6 mln	7,4 mln	9,3 mln	9,97 mln
Wydatki na oświatę ogółem (zł)	12,8 mln	14,5 mln	15,3 mln	16,49 mln

Budżet Gminy:	2019	2020	2021	2022
Dochody (zł)	38,8 mln	41,9 mln	47,79 mln	47,14 mln
Wydatki (zł)	39,2 mln	44,57 mln	45,33 mln	48,03 mln
Fundusz Sołecki (zł)	522 979	553 792	615 516	627 043
Dotacje dla org. pozarząd. (zł)	45 000	40 000	40 000	40 000
Wypłacone świadczenia rodzinne / fundusz alimentacyjny (zł)	3,15 mln	3,1 mln	2,98 mln	2,85 mln
Świadczenia wychowawcze 500 + (zł)	8,09 mln	9,42 mln	9,33 mln	3,84 mln
Zużycie energii elektrycznej: (energia + dystrybucja) (zł)	296 000	248 200	216 884	658 486



Zużycie energii elektrycznej: (energia + dystrybucja) (zł)



1





Ewidencja ludności (w nawiasie liczba kobiet)

2015	2016	2017	2018	2019	2020	2021	2022
7457	7437	7442	7643 (3746)	7557 (3696)	7513 (3680)	7467 (3659)	7448 (3646)

Liczba urodzeń (i zgonów).

2015	2016	2017	2018	2019	2020	2021	2022
96 (78)	99 (65)	126 (62)	124 (85)	98 (82)	94 (114)	100 (98)	70 (73)

RAPORT O STANIE GMINY TRZEBIESZÓW ZA 2022 r.



Rada Gminy Trzebieszów.	2018	2019	2020	2021	2022
Liczba Sesji	12	13	14	12	15
w tym sesje nadzwyczajne	0	5	6	6	7
Liczba przyjętych uchwał	74	75	74	68	82
Liczba spotkań Komisji Budżetu	9	14	12	6	9
Liczba spotkań Komisji Edukacji	2	6	5	4	2
Liczba spotkań Komisji Rewizyjnej	2	2	1	1	2
Liczba spotkań Komisji Infrastruktury i Rolnictwa	1	1	1	3	5
Liczba spotkań Komisji Skarg Wniosków i Petycji	1	1	2	2	3



Dochody budżetu Gminy w roku 2022 wyniosły

47 141 570,42 zł

co stanowi 6329 zł w przeliczeniu na jednego mieszkańca Gminy Trzebieszów.

Wydatki budżetu Gminy w roku 2022 wyniosły

48 039 237,21

Fundusz Sołecki w roku 2022 wyniósł 627 043,73 zł.

Na koniec roku Gmina Trzebieszów posiadała zadłużenie z tytułu zaciągniętych kredytów i pożyczek w kwocie

8 800 000 zł

w tym:

1.w BS w Przysusze – 8 800 000 zł.

Dane wg Zarządzenia nr 42/2023 Wójta Gm. Trzebieszów z dnia 22.03 2023 r.

RAPORT O STANIE GMINY TRZEBIESZÓW ZA 2022 r.



PODATKI	2018	2019	2020	2021	2022
Decyzje podatkowe	5113	5030	5149	5197	5182
Postanowienia o wszczęciu postępowań podatkowych	390	344	263	313	292
Pomoc Publiczna	29	25	33	31	29
Zwrot podatku akcyzowego	840	948	953	917	1000



Podatek od nieruchomości, rolny, leśny – osoby fizyczne.

(w nawiasie dane z roku 2021 / 2020)

4 993 (4941/4953) podatników

Łączna liczba gospodarstw rolnych wynosiła **3780** (3 748 / 3 705)

W 2022 r. najwięcej jednostek było w przedziale
od 0, 00 ha do 0, 99 ha – **1314** (1 273 /1 920) oraz
od 1, 0 do 1, 99 ha – **830** (814/747).

Wysokość podatku w łącznej kwocie

1 653 046,04 zł

(1 689 681,66 zł /1 586 628, 73 zł).

Wpłacono 1 520 378,05 zł

(1 569 643,61 zł /1 416 156,75 zł)

z czym saldo na koniec roku stanowiące zaległości
podatkowe, wynosiło **158 730,27** (141 178,08 / 183 028,20 zł)

Wystawiono 483 upomnienia oraz 43 tytułów wykonawczych.

RAPORT O STANIE GMINY TRZEBIESZÓW ZA 2022 r.



Podatek od nieruchomości, rolny, leśny - osoby prawne.

(w nawiasie odniesienie do roku 2021/2020)

Podatek od **82** (75/81) jednostek wymiarowych na łączną kwotę

1 121 514,60 zł (957 540,80 zł/ 867 929,80 zł).

Podatnicy dokonali wpłat należnego podatku w kwocie

1 119 794,50 zł (959 265,20 zł / 866 829,00 zł),

w tym **953 354 zł** (811 892,00 zł/789 565,00 zł)

wpłaciło 3 podatników:

ZM Wierzejki 445 865,00 zł (335 905 zł/326 384 zł),

PGE Dystrybucja 326 859,00 zł (294 158 zł /281 258 zł),

ORANGE POLSKA 180 630,00 zł (181 829 zł/181 923 zł).

Zaległość na koniec roku: 2 066,10 zł

(1 997,70 zł/1 172,80 zł),

RAPORT O STANIE GMINY TRZEBIESZÓW ZA 2022 r.



Podatek od środków transportowych.

(w nawiasie dane z 2021/2020)

Podatkiem od środków transportowych na terenie tutejszej gminy objętych jest

1 26 (118/113) przedsiębiorców.

Opodatkowano **896 (886/830)** środków transportowych,

z czego **325 (329/323)** stanowiły ciągniki siodłowe, **494 (482/429)** naczepy, a **77 (75/78)** samochody ciężarowe zróżnicowane pod względem DMC.

Przypis podatku za w/w pojazdy wynosił

1 233 271,40 zł

(1 183 206,85 zł / 1 112 639,85 zł)

Wpłacono 1 166 621 zł (1 068 645,45 zł/997 804,70 zł).

Saldo końcowe w kwocie **66 650,40 zł (114 561,40 zł/114 835,15 zł)** stanowiły nadpłaty w kwocie **1 711,90 zł (3 380,20 zł / 1 706,00 zł)** i zaległości w kwocie **68 362,30 zł (117 941,60 zł/116 541,15 zł)**. Wystawiono 78 upomnień.



Gospodarowanie odpadami.

(w nawiasie dane z 2021/2020 r.)

Opłatą za gospodarowanie odpadami komunalnymi na koniec 2022 roku objętych było

6 390 (6 303 / 6 272) mieszkańców.

Przekłada się to na liczbę deklaracji, których złożono 1 894 (1 851 / 1 843).

Selektywną zbiórkę odpadów zadeklarowano we wszystkich nieruchomościach

Przypis opłaty za gospodarowanie odpadami komunalnymi wyniósł:

1 243 689,90 zł

(986 841,42 zł / 875 584,98 zł),

z czego wpłat dokonano na kwotę

1 151 114,34 zł (906 606,52 zł / 785 553,66 zł).

Saldo końcowe stanowiące zaległości w opłacie za gospodarowanie odpadami wynosiło

92 575,56zł (80 234,90 zł / 90 031,32 zł).

W 2022r. wystawionych zostało 308 upomnień oraz 15 tytułów wykonawczych.



Działalność gospodarcza.

Na dzień 31 grudnia 2022 r. na terenie Gminy Trzebieszów funkcjonowało **658 podmiotów gospodarczych**.

Aktywnych było 354 firm.

Działalność w formie spółek cywilnych prowadziło 6 podmiotów. Zawieszonych zostało 79 firmy, natomiast wykreślono z rejestru 208. 6 firmy pomimo rejestracji nie rozpoczęły swojej działalności.

Podział wg ważniejszych rodzajów działalności.	2018	2019	2020	2021	2022
Transport drogowy towarów	147	157	102	181	185
Wykonywanie robót budowlanych wykończeniowych	82	95	70	105	104
Konserwacja i naprawa pojazdów samochodowych	68	63	21	71	72



Współpraca z III sektorem.

Kwota dotacji	2015 / 2016	2017	2018	2019	2020	2021	2022
(tys. zł)	30	35	45	45	40	40	40
Wg dyscyplin							
Piłka nożna			37	42	38	38	28
Tenis stołowy			3	1	2	1	9
Lekkoatletyka						1	1

Liczba podmiotów wg KRS: 42 w tym m.in. 12 OSP

Liczba UKS: 3

Liczba podmiotów wg ARiMR: 16 KGW,

**Koła Gospodyń Wiejskich skupiają łącznie 633 osób,
tj. 8,47 % mieszkańców Gminy.**



INWESTYCJE

**WARTOŚĆ INWESTYCJI WYKONANYCH
PRZEZ GMINĘ TRZEBIESZÓW
W 2022 ROKU WYNIOSŁA**

6 568 870,62 zł

WARTOŚĆ ŚRODKÓW ZEWNĘTRZNYCH

2 186 598 zł

**Razem podpisanych i rozpoczętych w 2022
z zakończeniem w roku 2023**

18 778 955,30 zł

WARTOŚĆ ŚRODKÓW ZEWNĘTRZNYCH 11 549 068,00 zł



Najważniejsze inwestycje wykonane w 2022 r.

**MODERNIZACJA STRATEGICZNYCH DLA ROZWOJU
GOSPODARCZEGO DRÓG W GMINIE TRZEBIESZÓW,
STANOWIĄCYCH POŁĄCZENIA
Z DROGĄ POWIATOWĄ I WOJEWÓDZKĄ**

ZREALIZOWANE WYDATKI w 2022 r. 644 741,30 ZŁ

WAROŚĆ UMOWY 12 894 825,98 ZŁ

PROMESA: 9 405 000,00 ZŁ

#DekadaInwestycji #AmbitneInwestycje

**Program Inwestycji
Strategicznych
Polski Ład**



 **POLSKI
ŁAD**

#DekadaInwestycji #AmbitneInwestycje
**Program Inwestycji
Strategicznych
Polski Ład**



POLSKI
ŁAD



Zembry

RAPORT O STANIE GMINY TRZEBIESZÓW ZA 2022 R.



#DekadaInwestycji #AmbitneInwestycje
**Program Inwestycji
Strategiczných
Polski Ład**



**POLSKI
ŁAD**

RAPORT O STANIE GMINY TRZEBIESZÓW ZA 2022 R.



Gołowierzchy



#DekadaInwestycji #AmbitneInwestycje

Program Inwestycji Strategicznych Polski Ład

 POLSKI
ŁAD



RAPORT O STANIE GMINY TRZEBIESZÓW ZA 2022 R.



Leszczanka



#DekadaInwestycji #AmbitneInwestycje

Program Inwestycji Strategicznych Polski Ład

 POLSKI
ŁAD



RAPORT O STANIE GMINY TRZEBIESZÓW ZA 2022 R.



Leszczanka



#DekadaInwestycji #AmbitneInwestycje

Program Inwestycji Strategicznych Polski Ład

 POLSKI
ŁAD



RAPORT O STANIE GMINY TRZEBIESZÓW ZA 2022 R.



Szaniawy-Poniaty



#DekadaInwestycji #AmbitneInwestycje

Program Inwestycji Strategicznych Polski Ład


 POLSKI
ŁAD



RAPORT O STANIE GMINY TRZEBIESZÓW ZA 2022 R.



Szaniawy-Poniaty



#DekadaInwestycji #AmbitneInwestycje

Program Inwestycji Strategicznych Polski Ład

 POLSKI
ŁAD



RAPORT O STANIE GMINY TRZEBIESZÓW ZA 2022 R.



Szaniawy-Matysy



#DekadaInwestycji #AmbitneInwestycje

Program Inwestycji Strategicznych Polski Ład

 POLSKI
ŁAD



RAPORT O STANIE GMINY TRZEBIE SZÓW ZA 2022 R.



Szaniawy-Matysy



#DekadaInwestycji #AmbitneInwestycje

Program Inwestycji Strategicznych Polski Ład

 POLSKI
ŁAD



RAPORT O STANIE GMINY TRZEBIESZÓW ZA 2022 R.



Szaniawy-Matysy



#DekadaInwestycji #AmbitneInwestycje

Program Inwestycji Strategicznych Polski Ład

 POLSKI
ŁAD



RAPORT O STANIE GMINY TRZEBIESZÓW ZA 2022 R.



Dębowica



#DekadaInwestycji #AmbitneInwestycje

Program Inwestycji Strategicznych Polski Ład

 POLSKI
ŁAD



RAPORT O STANIE GMINY TRZEBIE SZÓW ZA 2022 R.



Dębowica



#DekadaInwestycji #AmbitneInwestycje

Program Inwestycji Strategicznych Polski Ład

 POLSKI
ŁAD



RAPORT O STANIE GMINY TRZEBIESZÓW ZA 2022 R.



Nurzyna



#DekadaInwestycji #AmbitneInwestycje

Program Inwestycji Strategicznych Polski Ład

 POLSKI
ŁAD



RAPORT O STANIE GMINY TRZEBIE SZÓW ZA 2022 R.



Świercze





**PRZEBUDOWA DROGI GMINNEJ
NR 102320L
TRZEBIESZÓW–DĘBOWIERZCHY
WARTOŚĆ INWESTYCJI: 2 176 844,31 ZŁ
ŚRODKI ZEWNĘTRZNE:
988 966,00 ZŁ
Rządowy Fundusz Rozwoju Dróg
500 000,00 ZŁ
Rządowy Fundusz Inwestycji Lokalnych**



**Rządowy Fundusz
Rozwoju Dróg**

**RZĄDOWY FUNDUSZ
INWESTYCJI LOKALNYCH**



RAPORT O STANIE GMINY TRZEBIESZÓW ZA 2022 R.

PRZEBUDOWA DROGI GMINNEJ NR 102320L
TRZEBIESZÓW-DĘBOWIERZCHY
WARTOŚĆ INWESTYCJI: 2 176 844,31 ZŁ



Rządowy Fundusz
Rozwoju Dróg



RZĄDOWY FUNDUSZ
INWESTYCJI LOKALNYCH



PRZEBUDOWA DROGI GMINNEJ NR 102320L TRZEBIESZÓW-DĘBOWIERZCHY WARTOŚĆ INWESTYCJI: 2 176 844,31 ZŁ



Rządowy Fundusz
Rozwoju Dróg



RZĄDOWY FUNDUSZ
INWESTYCJI LOKALNYCH



PRZEBUDOWA DROGI GMINNEJ NR 102320L
TRZEBIESZÓW-DĘBOWIERZCHY
WARTOŚĆ INWESTYCJI: 2 176 844,31 ZŁ



Rządowy Fundusz
Rozwoju Dróg



RZĄDOWY FUNDUSZ
INWESTYCJI LOKALNYCH



PRZEBUDOWA DROGI GMINNEJ NR 102320L
TRZEBIESZÓW-DĘBOWIERZCHY
WARTOŚĆ INWESTYCJI: 2 176 844,31 ZŁ



Rządowy Fundusz
Rozwoju Dróg



RZĄDOWY FUNDUSZ
INWESTYCJI LOKALNYCH

RAPORT O STANIE GMINY TRZEBIESZÓW ZA 2022 R.



**PRZEBUDOWA
DROGI GMINNEJ
NR 102320L
TRZEBIESZÓW-
DĘBOWIERZCHY
WARTOŚĆ
INWESTYCJI:
2 176 844,31 ZŁ**



**DOFINANSOWANO ZE ŚRODKÓW
Rządowego Funduszu Rozwoju Dróg**
Przebudowa drogi gminnej nr 102320L
Trzebieszów-Dębowierzchy

DOFINANSOWANIE 988 966,00 zł
CAŁKOWITA WARTOŚĆ INWESTYCJI 2 177 932,48 zł

 **RZĄDOWY FUNDUSZ
INWESTYCJI LOKALNYCH**



**DOFINANSOWANO ZE ŚRODKÓW
Rządowego Funduszu Rozwoju Dróg**
Przebudowa drogi gminnej nr 102320L
Trzebieszów-Dębowierzchy

DOFINANSOWANIE 988 966,00 zł
CAŁKOWITA WARTOŚĆ INWESTYCJI 2 177 932,48 zł



**Rządowy Fundusz
Rozwoju Dróg**



**BUDOWA CHODNIKA
W MIEJSCOWOŚCI DĘBOWICA
W CIĄGU DROGI WOJEWÓDZKIEJ 806
WARTOŚĆ INWESTYCJI: 1 113 447,28 ZŁ
WKŁAD WŁASNY GMINY: 564 401,28**





RAPORT O STANIE GMINY TRZEBIESZÓW ZA 2022 R.

BUDOWA CHODNIKA W MIEJSCOWOŚCI DĘBOWICA W CIĄGU DROGI WOJEWÓDZKIEJ 806

WARTOŚĆ INWESTYCJI: 1 113 447,28 ZŁ

WKŁAD WŁASNY GMINY: 564 401,28





MODERNIZACJA (PRZEBUDOWA) DROGI DOJAZDOWEJ DO GRUNTÓW ROLNYCH W OBRĘBIE MIEJSCOWOŚCI DĘBOWICA WARTOŚĆ INWESTYCJI: **1 79 245,44 ZŁ**

ŚRODKI ZEWNĘTRZNE: 1 06 056,00 ZŁ

URZĄD MARSZAŁKOWSKI WOJ. LUBELSKIEGO

Lubelskie

Urząd Marszałkowski Województwa Lubelskiego





MODERNIZACJA (PRZEBUDOWA) DROGI DOJAZDOWEJ DO GRUNTÓW ROLNYCH W OBRĘBIE MIEJSCOWOŚCI DĘBOWICA WARTOŚĆ INWESTYCJI: **1 79 245,44 ZŁ**

ŚRODKI ZEWNĘTRZNE: 106 056,00 ZŁ




Samorząd
Województwa Lubelskiego

Modernizację drogi dojazdowej do gruntów ornych
w obrębie miejscowości Dębowica
dofinansowano ze środków celowych
budżetu Województwa Lubelskiego,
którego dysponentem jest
Samorząd Województwa Lubelskiego

 **lubelskie**
Smakuj życie!

Lubelskie

Urząd Marszałkowski Województwa Lubelskiego





PRZEBUDOWA POMIESZCZENIA STOŁÓWKI W ZSP W TRZEBIESZOWIE DRUGIM


WARTOŚĆ INWESTYCJI: 159 645,00 ZŁ





BUDOWA OŚWIETLENIA DROGOWEGO W MIEJSCOWOŚCI TRZEBIESZÓW

WARTOŚĆ INWESTYCJI: **38 943,96 ZŁ**
(FUNDUSZ SOŁECKI)





BUDOWA OŚWIETLENIA DROGOWEGO W MIEJSCOWOŚCI TRZEBIESZÓW

WARTOŚĆ INWESTYCJI: **38 943,96 ZŁ**
(FUNDUSZ SOŁECKI)





BUDOWA WODOCIĄGU W MIEJSCOWOŚCI CELINY

WARTOŚĆ INWESTYCJI: **45 282,98 ZŁ**

(FUNDUSZ SOŁECKI)



RAPORT O STANIE GMINY TRZEBIESZÓW ZA 2022 R.




BUDOWA OŚWIETLENIA DROGOWEGO W MIEJSCOWOŚCI NURZYNA

WARTOŚĆ INWESTYCJI: **30 300,00 ZŁ**
(FUNDUSZ SOŁECKI)





**MODERNIZACJA DROGI GMINNEJ
W MIEJSCOWOŚCI SZANIAWY-PONIATY
WARTOŚĆ INWESTYCJI: 44 100,00 ZŁ
(FUNDUSZ SOŁECKI)**






MODERNIZACJA DROGI GMINNEJ W MIEJSCOWOŚCI SZANIAWY-PONIATY

WARTOŚĆ INWESTYCJI: **44 100,00 ZŁ**
(FUNDUSZ SOŁECKI)





**MODERNIZACJA DROGI GMINNEJ
W MIEJSCOWOŚCI SZANIAWY-PONIATY
WARTOŚĆ INWESTYCJI: **44 100,00 ZŁ**
(FUNDUSZ SOŁECKI)**






ZADANIA REALIZOWANE PRZEZ POWIAT ŁUKOWSKI Z UDZIAŁEM ŚRODKÓW GMINY TRZEBIESZÓW

PRZEBUDOWA DROGI POWIATOWEJ
NA ODCINKU O DŁUGOŚCI **6,7 KM**


ZAOLSZYNIE – WIERZEJKI

WARTOŚĆ ZADANIA: **5 999 340,94 ZŁ**

WKŁAD WŁASNY GMINY – **1 199 868,47 ZŁ**



Powiat
Łukowski




ZADANIA REALIZOWANE PRZEZ POWIAT ŁUKOWSKI Z UDZIAŁEM ŚRODKÓW GMINY TRZEBIESZÓW

ZAOLSZYNIE – WIERZEJKI

WARTOŚĆ ZADANIA: 5 999 340,94 ZŁ

WKŁAD WŁASNY GMINY – 1 199 868,47 ZŁ




ZADANIA REALIZOWANE PRZEZ POWIAT ŁUKOWSKI Z UDZIAŁEM ŚRODKÓW GMINY TRZEBIESZÓW

ZAOLSZYNIE – WIERZEJKI

WARTOŚĆ ZADANIA: 5 999 340,94 ZŁ



WKŁAD WŁASNY GMINY – 1 199 868,47 ZŁ




ZADANIA REALIZOWANE PRZEZ POWIAT ŁUKOWSKI Z UDZIAŁEM ŚRODKÓW GMINY TRZEBIESZÓW

PRZEBUDOWA DROGI POWIATOWEJ NA ODCINKU O DŁUGOŚCI 2,4 KM W MIEJSCOWOŚCI

WIERZEJKI

WARTOŚĆ ZADANIA: 2 090 146,97 ZŁ

WKŁAD WŁASNY GMINY – 418 029,48 ZŁ




ZADANIA REALIZOWANE PRZEZ POWIAT ŁUKOWSKI Z UDZIAŁEM ŚRODKÓW GMINY TRZEBIESZÓW

PRZEBUDOWA DROGI POWIATOWEJ NA ODCINKU O DŁUGOŚCI **5 KM**

JAKUSZE-WIERZEJKI

WARTOŚĆ ZADANIA – 3 537 252,03 ZŁ
WKŁAD WŁASNY GMINY – 707 450,51 ZŁ




ZADANIA REALIZOWANE PRZEZ POWIAT ŁUKOWSKI Z UDZIAŁEM ŚRODKÓW GMINY TRZEBIESZÓW

PRZEBUDOWA DROGI POWIATOWEJ NA ODCINKU O DŁUGOŚCI 5 KM

JAKUSZE-WIERZEJKI

WARTOŚĆ ZADANIA – 3 537 252,03 ZŁ

WKŁAD WŁASNY GMINY – 707 450,51 ZŁ



ZADANIA REALIZOWANE PRZEZ POWIAT ŁUKOWSKI

Z UDZIAŁEM ŚRODKÓW GMINY TRZEBIESZÓW


PRZEBUDOWA DROGI POWIATOWEJ NA ODCINKU O DŁUGOŚCI **2 KM**

KRYNKA – CELINY

WARTOŚĆ ZADANIA – 5 652 850,87 ZŁ

WKŁAD WŁASNY GMINY – 565 285,09 ZŁ





ZADANIA REALIZOWANE PRZEZ POWIAT ŁUKOWSKI Z UDZIAŁEM ŚRODKÓW GMINY TRZEBIESZÓW


PRZEBUDOWA DROGI POWIATOWEJ NA ODCINKU O DŁUGOŚCI **2 KM**



KRYNKA – CELINY

WARTOŚĆ ZADANIA – 5 652 850,87 ZŁ

WKŁAD WŁASNY GMINY – 565 285,09 ZŁ



ZADANIA REALIZOWANE PRZEZ POWIAT ŁUKOWSKI

Z UDZIAŁEM ŚRODKÓW GMINY TRZEBIESZÓW


PRZEBUDOWA DROGI POWIATOWEJ NA ODCINKU O DŁUGOŚCI **6,8 KM**

CELINY-GOŁOWIERZCHY-WÓLKA KONOPNA



WARTOŚĆ ZADANIA – 8 833 254,82 ZŁ

WKŁAD WŁASNY GMINY – 1 766 650,96 ZŁ



ZADANIA REALIZOWANE PRZEZ POWIAT ŁUKOWSKI Z UDZIAŁEM ŚRODKÓW GMINY TRZEBIESZÓW


PRZEBUDOWA DROGI POWIATOWEJ NA ODCINKU O DŁUGOŚCI **6,8 KM**

CELINY-GOŁOWIERZCHY-WÓLKA KONOPNA



WARTOŚĆ ZADANIA – 8 833 254,82 Zł

WKŁAD WŁASNY GMINY – 1 766 650,96 Zł



ZADANIA REALIZOWANE PRZEZ POWIAT ŁUKOWSKI

Z UDZIAŁEM ŚRODKÓW GMINY TRZEBIESZÓW

PRZEBUDOWA DROGI POWIATOWEJ NA ODCINKU O DŁUGOŚCI **6,8 KM**

CELINY-GOŁOWIERZCHY-WÓLKA KONOPNA



WARTOŚĆ ZADANIA – 8 833 254,82 zł

WKŁAD WŁASNY GMINY – 1 766 650,96 zł



2. INNE INWESTYCJE WYKONANE W 2022 R.

1) BUDOWA I MODERNIZACJA ŚWIETLIC GMINNYCH:

DĘBOWICA – 20 014,06 ZŁ





2. INNE INWESTYCJE WYKONANE W 2022 R.

1) BUDOWA I MODERNIZACJA ŚWIETLIC GMINNYCH:

TRZEBIESZÓW DRUGI – 13 727,99 ZŁ

(FUNDUSZ SOŁECKI)





2. INNE INWESTYCJE WYKONANE W 2022 R.

1) BUDOWA I MODERNIZACJA ŚWIETLIC GMINNYCH:

ZAOLSZYNIE – 13 135 ZŁ



(FUNDUSZ SOŁECKI)



2. INNE INWESTYCJE WYKONANE W 2022 R.

1) BUDOWA I MODERNIZACJA ŚWIETLIC GMINNYCH:

Płudy – 12 714,85 Zł



(FUNDUSZ SOŁECKI)



2. INNE INWESTYCJE WYKONANE W 2022 R.

1) BUDOWA I MODERNIZACJA ŚWIETLIC GMINNYCH:

Mikłusy – 18 493,65 ZŁ



(FUNDUSZ SOŁECKI)



2. INNE INWESTYCJE WYKONANE W 2022 R.

1) BUDOWA I MODERNIZACJA ŚWIETLIC GMINNYCH:

TRZEBIESZÓW PIERWSZY – 24 351,82 ZŁ

(FUNDUSZ SOŁECKI)





2. INNE INWESTYCJE WYKONANE W 2022 R.

1) BUDOWA I MODERNIZACJA ŚWIETLIC GMINNYCH:

WÓLKA KONOPNA – 18 102,94 ZŁ





2. INNE INWESTYCJE WYKONANE W 2022 R.

2) MODERNIZACJA STRAŻNIC OSP:

OSP GOŁOWIERZCHY – 15 429,06 ZŁ



(FUNDUSZ SOŁECKI)

2. INNE INWESTYCJE WYKONANE W 2022 R.

2) MODERNIZACJA STRAŻNIC OSP:

OSP WIERZEJKI – 22 933,03 ZŁ



(FUNDUSZ SOŁECKI)



2. INNE INWESTYCJE WYKONANE W 2022 R.

3) REMONT DRÓG GMINNYCH

SZANIAWY-MATYSY – 33 100,00 ZŁ





2. INNE INWESTYCJE WYKONANE W 2022 R.

3) REMONT DRÓG GMINNYCH

KURÓW – 20 300,00 ZŁ



(FUNDUSZ SOŁECKI)



2. INNE INWESTYCJE WYKONANE W 2022 R.

3) REMONT DRÓG GMINNYCH

LESZCZANKA – 24 600,00 ZŁ



(FUNDUSZ SOŁECKI)



2. INNE INWESTYCJE WYKONANE W 2022 R.

4) WYBRANE INWESTYCJE REALIZOWANE W RAMACH FUNDUSZU SOŁECKIEGO

ZAKUP I WYMIANA LAMP ULICZNYCH NA LEDOWE

DĘBOWICA - **19 689,80 ZŁ**

DĘBOWIERZCHY - **21 685,04 ZŁ**

TRZEBIESZÓW-KOLONIA - **29 234,51 ZŁ**





2. INNE INWESTYCJE WYKONANE W 2022 R.

4) WYBRANE INWESTYCJE REALIZOWANE W RAMACH FUNDUSZU SOŁECKIEGO

BUDOWA INFRASTRUKTURY TECHNICZNEJ NA PLACU REKREACYJNYM



ŚWIERCZE

14 151,39 Zł

RAPORT O STANIE GMINY TRZEBIESZÓW ZA 2022 r.



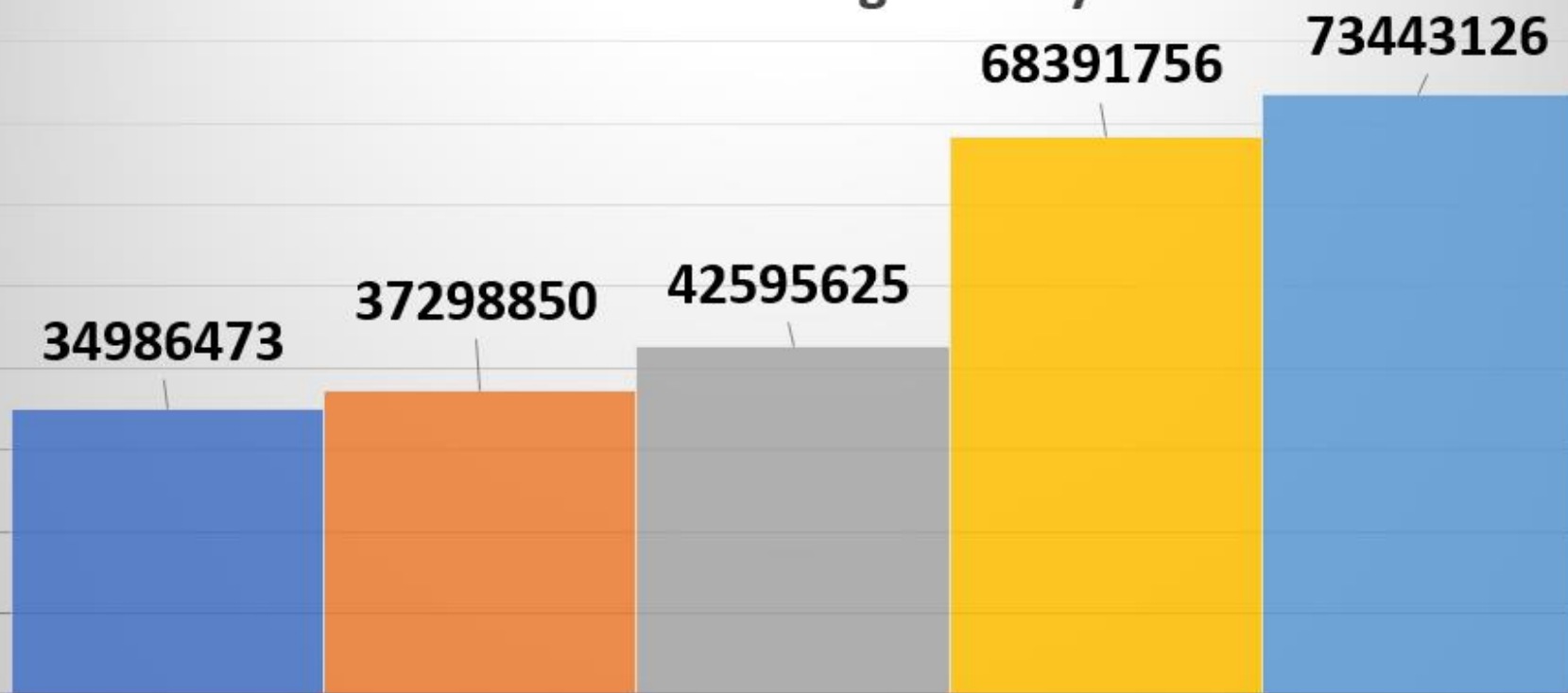
GINNY ZASÓB NIERUCHOMOŚCI

ŁĄCZNA POWIERZCHNIA GRUNTÓW STANOWIĄCYCH WŁASNOŚĆ GMINY	35,4206 ha EWIDENCYJNYCH O WARTOŚCI 785 208 zł
WARTOŚĆ BUDYNKÓW STANOWIĄCYCH WŁASNOŚĆ GMINY	17 038 427 zł 2021: 16 884 923,92 zł 2020: 15 856 406,32 zł 2019: 14 702 942,27 zł
ŁĄCZNA WARTOŚĆ BUDOWLI (WODOCIĄGI, KANALIZACJA, DROGI, OŚWIETLENIE ULICZNE, PLACE ZABAW) STANOWIĄCYCH WŁASNOŚĆ GMINY	55 619 490 zł 2021: 50 742 538 zł 2020: 42 595 625,11 zł 2019: 37 298 850,49 zł
Ogólna wartość majątku Gminy (zł)	73 443 126 2021: 68 391 756 2020: 59 216 565 2019: 52 749 624



GMINNY ZASÓB NIERUCHOMOŚCI

Wartość mienia komunalnego Gminy Trzebieszów





Ochrona przeciwpożarowa.

Na terenie gminy Trzebieszów działa 12 jednostek OSP,

OSP Celiny, OSP Gołowierzchy, OSP Karwów, OSP Kurów, OSP Nurzyna, OSP Popławy–Rogale, OSP Szaniawy–Matysy, OSP Szaniawy–Poniaty, OSP Trzebieszów, OSP Wierzejki, OSP Wylany, OSP Zembry.

W Krajowym Systemie Ratowniczo–Gaśniczym,
znajdują się 3 jednostki:

OSP Trzebieszów, OSP Wierzejki, OSP Karwów (2020).

Najstarszą jednostką jest OSP Trzebieszów, która powstała w 1916 r., a najmłodszą OSP w Karwowie, która zawiązała się 31 lipca 2008 roku. Spośród wymienionych jednostek OSP wszystkie są zarejestrowane w KRS.



OCHOTNICZA STRAŻ POŻARNA



OSP
GMINA

TRZEBIESZÓW





Ochrona przeciwpożarowa. ZASOBY

Wyposażenie jednostek OSP w sprzęt i samochody ratowniczo-gaśnicze:

Na wyposażeniu OSP znajduje się 14 pojazdów pożarniczych:

• **Ciężkie – 1 szt.**, w tym: Volvo - (OSP Celiny),

• **Średnie – 7 szt.**, w tym: IVECO – (OSP Wierzejki), DAF – (OSP Popławy-Rogale), IVECO – (OSP Zembry), MERCEDES ATEGO – (OSP Karwów), SCANIA P93 – (OSP Kurów), Renault – (OSP Szaniawy-Poniaty), MAN – (OSP Trzebieszów)

• **Lekkie – 6 szt.**, w tym: Ford Transit - (OSP Szaniawy-Matysy), Opel Vivaro – 2 szt. (OSP Wylany, OSP Gołowierzchy), Renault – (OSP Karwów), IVECO – (OSP Nurzyna), Nissan NAVARA – (OSP Wierzejki).

OCHOTNICZA STRAŻ POŻARNA



OSP
GMINA
TRZEBIESZÓW



Ochrona przeciwpożarowa. ZASOBY

**Wyposażenie jednostek OSP
w sprzęt ratowniczo-gaśniczy:**

Na wyposażeniu jednostek OSP znajduje się:

28 motopomp,

w tym:

**pożarnicze M8/8 – 7 , pożarnicze M16/8 lub wyższej – 1,
szlamowe – 12 i pływające – 8.**

Zestawy ratownictwa technicznego – 5; Aparaty nadciśnieniowe – 20; Czujniki bezruchu – 20; Radiostacje samochodowe - 15; Radiostacje nasobne – 38; Defibrylatory – 2; Pilarki do drewna – 16; Piły do betonu i stali – 5; Agregaty prądotwórcze – 10.



Ochrona przeciwpożarowa.



Wyjazdy do zdarzeń w 2022 roku:

Łącznie 67 zdarzeń:

17 pożarów, 49 miejscowe zagrożenia, 4 fałszywych alarmów.

Wyjazdy jednostek OSP z terenu Gminy Trzebieszów:

- OSP Trzebieszów – 25 wyjazdów, w tym 13 do pożarów,
- OSP Wierzejki – 25 wyjazdów, w tym 12 do pożarów,
- OSP Karwów – 23 wyjazdów, w tym 12 do pożarów ,
- OSP Celiny – 20 wyjazdów, w tym 8 do pożarów,
- OSP Kurów – 9 wyjazdów, w tym 4 do pożarów,
- OSP Nurzyna – 7 wyjazdów, w tym 1 do pożaru,
- OSP Popławy-Rogale – 6 wyjazd, w tym 4 do pożaru,
- OSP Szaniawy-Poniaty – 5 wyjazdów, w tym 2 do pożarów,
- OSP Wylany i OSP Zembry - 1 wyjazd do pożaru.



Ochrona przeciwpożarowa.

Z budżetu Gminy Trzebieszów w okresie 2022 OSP
otrzymało:

Na wydatki bieżące: 234 835,96 zł.

Na wydatki majątkowe: 633 000,00 zł

Najważniejsze wydatki z budżetu gminy w 2022 roku:

Dofinansowanie zakupu samochodu ratowniczo-gaśniczego
dla OSP Trzebieszów – **300 000 zł,**

Dofinansowanie zakupu samochodu ratowniczo-gaśniczego
dla OSP Zembry – **300 000 zł.**

Dofinansowanie termomodernizacji budynku strażnicy OSP Nurzyna –
30 000 zł,

Dofinansowanie do zakupu motopompy dla OSP Wylany – 3 000 zł,





JEDNOSTKI ORGANIZACYJNE

**Gminny Zespół Obsługi Szkół
i Przedszkoli w Trzebieszowie**

**Gminny Ośrodek Kultury
w Trzebieszowie**

**Gminny Ośrodek Pomocy Społecznej
w Trzebieszowie**

**Gminna Biblioteka Publiczna
w Trzebieszowie**

**Zakład Gospodarki Komunalnej
w Trzebieszowie Sp. z o.o.**



Gminny Zespół Obsługi Szkół i Przedszkoli w Trzebieszowie.

Dyr. EWA DOMAŃSKA



Gminny Zespół Obsługi Szkół i Przedszkoli w Trzebieszowie. OŚWIATA

- 1. Szkoła Podstawowa im. Heleny Mniszkówny w Celinach**
- 2. Zespół Szkolno – Przedszkolny w Dębowicy, w tym:**
 - Szkoła Podstawowa im. Janiny i Jana Dębowskich;
 - Przedszkole.
- 3. Szkoła Podstawowa im. Józefa Piłsudskiego w Jakuszach.**
- 4. Szkoła Podstawowa im. ks. T. A. Leszczyńskiego w Mikłusach.**
- 5. Szkoła Podstawowa im. ks. Bp. Junoszy Szaniawskiego w Szaniawach-Matysach.**
- 6. Zespół Szkolno – Przedszkolny w Trzebieszowie Drugim, w tym:**
 - Szkoła Podstawowa im. Króla Władysława Jagiełły w Trzebieszowie;
 - Przedszkole w Trzebieszowie Drugim;
 - Gminne Przedszkole w Trzebieszowie.



RAPORT O STANIE GMINY TRZEBIESZÓW ZA 2022r.

RAPORT O STANIE GMINY 2022 ROK - CZĘŚĆ OŚWIATOWA

Gminny Zespół Obsługi Szkół i Przedszkoli w Trzebieszowie.

Prezentując rok kalendarzowy, należy zaznaczyć, że obejmuje on przełom dwóch lat szkolnych.

Poniżej przedstawiono dane dotyczące stanu dzieci oraz zatrudnienia przyjmując dane SIO stan 30 września 2021 r. oraz 30 września 2022 r.

Dane dotyczące roku szkolnego 2021/2022 zostały przedstawione w Raporcie o stanie realizacji zadań oświatowych na terenie Gminy Trzebieszów w dniu 20 października 2022 r.

(zgodnie z art. 11 pkt. 7 ustawy Prawo Oświatowe).

Organizacja szkół podstawowych w roku szkolnym 2021/2022 oraz stan od 1 września 2022 r.

(rok szkolny 2022/2023)



KLASA	Rok szkolny 2021/2022									Rok szkolny 2022/2023								
	I	II	III	IV	V	VI	VII	VIII	RA-ZEM	I	II	III	IV	V	VI	VII	VIII	RAZEM
SP w Celinach	10	12	6	6	20	8	12	13	87	13	12	12	6	6	20	8	12	89
SP w Dębownicy	27	7	22	22	11	11	23	29	152	22	26	8	21	22	11	13	23	146
SP w Jakuszach	7	5	7	8	3	7	11	13	61	0	7	4	7	9	3	7	11	48
SP w Mikłusach	8	8	6	6	11	2	7	9	57	3	9	8	6	6	11	3	9	55
SP w Szaniawach Matysach	10	5	10	7	10	6	9	12	69	6	12	5	10	7	11	6	9	66
SP w Trzebieszowie Drugim	36	34	27	29	27	19	25	44	241	29	34	36	29	28	30	20	25	231
OGÓŁEM	98	71	78	78	82	53	87	120	667	73	100	73	79	78	86	57	89	635

Organizacja wychowania przedszkolnego w roku szkolnym 2020/2021; 2021/2022; 2022/



WYSZCZEGÓLNIENIE (wiek)	Rok szkolny 2020/2021						Rok szkolny 2021/2022						Rok szkolny 2022/2023					
	od 2,5 do 3	3	4	5	6	RAZEM	od 2,5 do 3	3	4	5	6	RAZEM	od 2,5 do 3	3	4	5	6	RAZEM
SP w Celinach	0	6	6	11	9	32	0	12	9	6	12	39	0	11	11	9	6	37
Przedszkole w Dębowicy	3	28	13	19	25	88	4	25	32	14	20	95	1	18	31	33	17	100
SP w Jakuszach	0	0	3	2	5	10	0	3	2	2	2	9	0	1	0	2	4	7
Szkoła Podstawowa w Mikłusach	0	0	0	0	16	16	0	1	5	6	2	14	0	1	4	5	5	15
SP w Szaniawach Matysach	0	0	4	7	10	21	0	0	0	3	6	9	0	0	0	0	8	8
Gminne Przedszkole, Przedszkole w Trzebieszowie Drugim	2	39	44	31	35+27 lat	68	0	38	40	41	31	150	2	34	47	44	37	164
OGÓŁEM	6	74	70	70	102	322	4	79	88	72	73	316	3	65	93	93	77	331


Dane demograficzne



Zestawienia urodzeń w obwodach szkół według urodzeń w latach 2016-2022 /stan 30 września 2022 r.

JEDNOSTKA	2016	2017	2018	2019	2020	2021	2022
CELINY	11	17	18	9	14	17	11
DĘBOWICA	18	29	28	21	20	20	20
JAKUSZE	5	7	6	8	5	9	4
MIKŁUSY	8	5	6	12	9	7	4
SZANIAWY	13	15	12	16	7	15	9
TRZEBIESZÓW	33	43	46	27	33	29	22
OGÓŁEM	88	116	116	93	88	97	70

Koszt utrzymania szkół i przedszkoli w 2022 roku



Koszt utrzymania placówek oświatowych w 2022 roku



Nazwa Szkoły	SP Celiny	SP Jakusze	SP Mikłusy	SP Szaniawy- Matysy	ZSP w Dębowicy	ZSP w Trzebiezowie Drugim
Wydatki PŁACE + ZUS + FP+PPK Rozdział 80101 – szkoła	1 342 414,19	1 164 758,32	1 124 653,92	1 325 605,68	2 125 272,96	2 507 067,63
Fundusz Socjalny – szkoła	46 757,00	34 928,00	32 510,00	42 409,00	67 822,00	89 034,00
Wydatki bieżące utrzymanie szkół	118 955,08	100 407,02	109 207,56	149 991,61	260 617,85	257 970,71
Fundusz pomocy	0,00	18 142,88	42 584,78	19 757,56	27 341,07	109 017,89
Dowożenie – szkoła	34 797,81	0,00	0,00	0,00	44 066,55	68 981,10
Wydatki PŁACE + ZUS + FP+PPK Rozdział 80103; 80104 – przedszkola	205 247,15	115 069,98	110 036,87	59 477,75	372 101,37	1 138 249,85
Fundusz socjalny – przedszkole	8 072,00	3 350,00	3 350,00	4 455,00	15 610,00	47 459,00
Wydatki bieżące utrzymanie przedszkola	40 831,40	13 557,68	24 695,96	17 831,27	82 938,76	150 238,21
Fundusz pomocy	0,00	0,00	0,00	0,00	0,00	12 042,86
Wydatki dla uczniów z orzeczeniem Rozdział 80150	39 051,02	0,00	11 127,35	49 618,76	6 755,51	25 048,65
Stołówka szkolna (łącznie z wyżywieniem) Rozdział 80148	0,00	0,00	0,00	329 336,47	663 540,22	590 457,18
ŚWIETLICA Rozdział 85401	0,00	0,00	0,00	0,00	25 344,04	0,00
Doskonalenie zawodowe nauczycieli Rozdział 80146	3 364,10	2 290,00	1 748,00	1 010,00	5 261,37	6 367,00
Dotacja podręcznikowa Rozdział 80153	8 854,98	3 982,68	5 050,02	5 925,84	12 385,20	17 155,88
Pozostała działalność Rozdział 80195	15 706,00	5 930,00	6 957,00	11 630,00	12 297,00	33 571,00
Poznaj Polskę Rozdział 80195	0,00	6 250,00	0,00	0,00	0,00	0,00
RAZEM WYDATKI	1 864 050,73	1 468 666,5 6	1 471 921,46	2 017 048,94	3 721 353,90	5 052 660,96

Koszt utrzymania placówek oświatowych w 2022 roku
– Subwencja Oświatowa na 2022 rok



Jednostka	Koszty 2022 r.	Subwencja, Dotacja przedszkolna 2022 r.
SP Celiny	1 864 050,73	1 388 662,98
SP Jakusze	1 468 666,56	889 532,56
SP Mikłusy	1 471 921,46	906 548,80
SP Szaniawy-Matysy	2 017 048,94	1 260 363,07
ZSP w Dębowicy	3 721 353,90	2 082 516,57
ZSP w Trzebiezowie Drugim	5 052 660,96	3 209 500,92



Koszt utrzymania placówek oświatowych w 2022 roku – podsumowanie wg wydatków

Wydatki PŁACE + ZUS + FP+PPK Rozdział 80101	9 589 772,70
Fundusz Socjalny szkoły podstawowe	313 460,00
Wydatki bieżące utrzymanie szkół	997 149,83
Fundusz pomocy szkoły podstawowe	216 844,18
Dowożenie uczniów łącznie z uczniami z orzeczeniami Rozdział 80113	255 265,19
Wydatki PŁACE + ZUS + FP+PPK Rozdział 80103; 80104	2 000 182,97
Wydatki bieżące utrzymanie przedszkola	330 093,28
Fundusz socjalny przedszkola	82 296,00
Fundusz pomocy przedszkola	12 042,86
Wydatki dla uczniów z orzeczeniem Rozdział 80150	131 601,29
Stołówka szkolna Rozdział 80148 łącznie ze wsadem do kotła	1 583 333,87
ŚWIETLICA Rozdział 80107	25 344,04
Doskonalenie zawodowe nauczycieli Rozdział 80146	20 040,47
Pozostała działalność Rozdział 80195	86 091,00
Dotacja podręcznikowa Rozdział 80153	53 888,56
Koszt obsługi Gminnego Zespołu Obsługi Szkół i Przedszkoli w roku 2022	789 673,45
Stypendia dla uzdolnionej młodzieży Rozdział 85416	4 500,00
Poznaj Polskę Rozdział 80195	6 250,00
RAZEM WYDATKI	16 497 829,69

Koszt utrzymania placówek oświatowych w 2022 r. w przeliczeniu na jednego ucznia łącznie z dziećmi przedszkolnymi



Nazwa Jednostki	Koszt utrzymania	Liczba dzieci	Koszt na 1 ucznia
SP Celiny	1 855 195,75	126	14 723,77 zł
SP Jakusze	1 458 433,88	65	22 437,45 zł
SP Mikłusy	1 466 871,44	70	20 955,31 zł
SP Szaniawy	1 882 501,43	77	24 448,07 zł
ZSP Dębowica	3 483 306,40	247	14 102,46 zł
ZSP Trzebieszów	4 787 000,84	393	12 180,66 zł



Subwencje

Subwencja	Subwencja oświatowa na 2022 rok	7 998 931,00
Subwencja – kwota zwiększenia części subwencji oświatowej	Kwota zwiększenia części oświatowej subwencji ogólnej na rok 2022 dla gminy w związku z realizacją podwyżek wynagrodzeń dla nauczycieli od 01 maja 2022 r.	257 281,00
Subwencja – kwota zwiększenia części subwencji oświatowej	Kwota zwiększenia części oświatowej subwencji ogólnej na rok 2022 dla gminy w tytule wsparcia szkół w zakresie zorganizowania dodatkowych zajęć specjalistycznych z zakresu pomocy psychologiczno-pedagogicznej	26 380,00
Subwencja – kwota zwiększenia części subwencji oświatowej	Kwota zwiększenia części oświatowej subwencji ogólnej na rok 2022 dla gminy w związku z realizacją zadania związanego z zatrudnieniem nauczycieli pedagogów specjalnych, psychologów, logopedów lub terapeutów pedagogicznych od 01 września 2022 r.	122 003,00
Subwencja – kwota zwiększenia części subwencji oświatowej	Kwota zwiększenia części oświatowej subwencji ogólnej na rok 2022 dla gminy w związku ze zmianami w zakresie średniego wynagrodzenia dotychczasowych nauczycieli stażystów i nauczycieli kontraktowych od 01 września 2022 r.	39 988,00
SUBWENCJA 2022 ROK		8 444 583,00

Dotacje i wpłaty



Dotacja na podręczniki i ćwiczenia	Dotacja celowa na zakup podręczników i ćwiczeń dla uczniów klas I – VIII szkół podstawowych.	53 888,56
Dotacja WYCHOWANIE PRZEDSZKONE	Dotacja celowa z budżetu państwa na realizację zadań w zakresie wychowania przedszkolnego na rok 2022. Dotację otrzymano na 240 dzieci w wieku przedszkolnym 3 – 5 lat.	361 440,00
Dotacja Narodowy Program Rozwoju Czytelnictwa	Dotacja celowa z budżetu państwa na realizację zadań w zakresie zakupu nowości wydawniczych do placówek wychowania przedszkolnego, a także zakupu nowości wydawniczych oraz elementów wyposażenia do bibliotek szkolnych: SP Celiny: 2 500,00 SP Jakusze: 1 500,00 SP Mikłusy: 3 000,00 SP Szaniawy: 3 000,00 ZSP w Dębownicy: 3 000,00 ZSP w Trzebieszowie Drugim: 3 000,00	16 000,00
Dotacja Poznaj Polskę	Środki finansowe przeznaczone są na dofinansowanie wycieczek szkolnych związanych z priorytetowymi obszarami edukacji wskazanymi przez Ministerstwo Edukacji i Nauki: SP Jakusze: 6 250,00	6 250,00
Dotacja Posiłki w domu i w szkole	Dotacja celowa na dofinansowanie wyposażenia i poprawę standardu funkcjonujących stołówek (własna kuchnia i jadalnia) lub wyposażenie stołówek, które obecnie nie funkcjonują, tak aby mogły zostać uruchomione lub stworzenie nowych stołówek	80 000,00
Fundusz Pomocy	Środki z Funduszu Pomocy na realizację dodatkowych zadań oświatowych	231 675,00
Wpłaty	Wpłaty za podstawę ponadprogramową i obiady	784 653,72

ZATRUDNIENIE KADRY

Szczegółowe dane dotyczące zatrudnienia w szkołach



Lp.	Nazwa jednostki	2021/2022		2022/2023	
		zatrudnienie w etatach		zatrudnienie w etatach	
		nauczyciele	obsługa	nauczyciele	obsługa
1.	SP w Celinach	14,45	3,25	14,24	3,25
2.	Zespół Szkolno – Przedszkolny w Dębownicy	23,50	11,09	20,21	10,00
3.	SP w Jakuszach	10,30	2,25	10,27	2,25
4.	SP w Mikłusach	9,58	1,75	9,30	2,25
5.	SP w Szaniawach –Matysach	12,64	5,75 + 1 sezon	12,31	5,75 +2 sezon
6.	Zespół Szkolno – Przedszkolny w Trzebieszowie Drugim	33,63	17,40 + 2 sezon	35,26	14,00 + sezon
Ogółem		104,10	41,49 + 3 sezon	101,59	37,50 + 3 sezon



Struktura zatrudnienia według awansu zawodowego w przeliczeniu na pełne etaty

JEDNOSTKA	POCZĄTKUJĄCY	MIANOWANY	DYPLOMOWANY	RAZEM
SP w Celinach	1,39	2,89	9,96	14,24
Zespół Szkolno - Przedszkolny w Dębownicy	4,10	2,00	14,11	20,21
SP w Jakuszach	1,00	0,00	9,27	10,27
SP w Mikłusach	0,20	0,00	9,10	9,30
SP w Szaniawach	2,53	1,39	8,39	12,31
Zespół Szkolno - Przedszkolny w Trzebieszowie Drugim	8,68	7,00	19,58	35,26
OGÓŁEM	17,90	13,28	70,41	101,59

Prezentacja wyników sprawdzianu uczniów klas VIII poszczególnych szkół

Wyniki egzaminu klas VIII w roku szkolnym 2021/2022.



Jednostka	Liczba piszących egzamin	Język polski		Matematyka		Język angielski Poziom podstawowy	
		Średni wynik	Stanin	Średni wynik w %	Stanin	Średni wynik w %	Stanin
Szkoła Podstawowa w Celinach	13	49	3	45	3	34	1
Szkoła Podstawowa w Dębowicy	29	66	7	69	7	61	5
Szkoła Podstawowa w Jakuszach	13	53	4	41	3	47	3
Szkoła Podstawowa w Mikłusach	8	62	6	52	4	57	4
Szkoła Podstawowa w Szaniawach – Matysach	11	70	8	60	6	34	1
Szkoła Podstawowa w Trzebieszowie	44	60	5	60	6	51	3
Gmina	118	60	X	58	X	50	X
Powiat	X	63	X	58	X	59	X
Województwo	X	61	X	56	X	64	X
Kraj	X	60	X	57	X	67	X



Gminny Ośrodek Kultury w Trzebieszowie.



Dyr. Rafał Zdunek



UROCZYSTOŚCI GMINNE I ŚWIĘTA PAŃSTWOWE



DZIEŃ PAMIĘCI ŻOŁNIERZY WYKŁĘTYCH



OBCHODY ŚWIĘTA NIEPODLEGŁOŚCI




AKCJA MITROPA



Dzień Kobiet w Gminie Trzebieszów



PRZEGLĄD KÓŁ GOSPODYŃ



GMINNE MIKOŁAJKI




WYSTAWY
WERNISARZE
WARSZTATY
SPEKTAKLE



WERNISAŻ FOTOGRAFII MICHAŁA SIERPNI



WYSTAWA FOTOGRAFICZNA KS. JERZY POPIEŁUSZKO



WARSZTATY MYDELNICZE



WARSZTATY GARNCARSKIE



WARSZTATY WIELKANOCNE



SPEKTYAKL TEATRALNY STUDIO KRAK ART



TEATR ŻYWEGO OGNIA




KONCERT KOŁĘD I PASTORAŁEK



TURYSTYKA I REKREACJA

DLA DOROSŁYCH



RODZINNY RAJD ROWEROWY KONSTYTUCJI 3 MAJA



SPŁYW KAJAKOWY



NADBUŻAŃSKI RAJD ROWEROWY



WYJAZDY Z KLUBEM SENIORA



TURYSTYKA I REKREACJA DLA DZIECI




WYJAZDY DO KINA



WYJAZDY DO TEATRU



RAJDY I WYCIECZKI



FERIE Z GOK I BIBLIOTEKĄ



WAKACJE Z GOK I BIBLIOTEKĄ



ZAKOŃCZENIE WAKACJI




PIKNIK CHARYTATYWNY



W ZDROWYM CIELE

ZDROWY DUCH



BIEGI LEŚNE POD PATRONATEM WÓJTA GMINY TRZEBIESZÓW



ZAWODY BIEGOWE Z OKAZJI ŚWIĘTA NIEPODLEGŁOŚCI



TURNIEJ PIŁKI HALOWEJ PAMIĘCI ŻOŁNIERZY WYKLĘTYCH



ZAWODY SPORTOWE DLA NAJMŁODSZYCH



ZAJĘCIA FIT FOK





Gminna Biblioteka Publiczna w Trzebieszowie.

Dyr. Alina Majewska

RAPORT O STANIE GMINY TRZEBIESZÓW ZA 2022r.



Gminna Biblioteka Publiczna w Trzebieszowie jest to miejsce wielu możliwości, otwarte i dostępne dla wszystkich, gdzie mieszkańcy mogą ciekawie i kreatywnie spędzić czas. Organizujemy spotkania autorskie, warsztaty dla dzieci i młodzieży, konkursy, wystawy. Prowadzimy działania promujące czytelnictwo i odpowiadamy na potrzeby mieszkańców. Promujemy czytelnictwo wśród najmłodszych – organizujemy lekcje biblioteczne oraz zajęcia plastyczne dla przedszkoli i szkół z całego terenu naszej gminy. Nieprzerwanie zapewniamy dostęp do nowości wydawniczych, biorąc przy tym pod uwagę sugestie czytelników.

Nasze działania kształtują nawyki czytelnicze dzieci i rozbudzają potrzebę kontaktu z książką. Współpracujemy z lokalnymi instytucjami i stowarzyszeniami. Nasza biblioteka bierze czynny udział w ogólnopolskich akcjach takich jak: Cała Polska Czyta Dzieciom , Noc Bibliotek, Narodowe Czytanie, Tydzień Bibliotek, Odjazdowy Bibliotekarz i wielu innych. Organizowaliśmy akcje ferie i lato w bibliotece dla dzieci i młodzieży. Włączaliśmy się czynnie we wszystkie inicjatywy kulturalne organizowane na terenie naszej gminy.



W 2022 r. Biblioteka zorganizowała następujące imprezy i wydarzenia kulturalne:

- Konkurs: **"NAJLEPSZY CZYTELNIK ROKU"**



RAPORT O STANIE GMINY TRZEBIESZÓW ZA 2022r.



- **Warsztaty plastyczne połączone z głośnym czytaniem i promocją czytelnictwa:**



- Walentynkowe zajęcia z grupą „Smerfy”



RAPORT O STANIE GMINY TRZEBIESZÓW ZA 2022r.



- Zajęcia z okazji „Dnia Kobiet”- grupa „Pszczółki”



RAPORT O STANIE GMINY TRZEBIESZÓW ZA 2022r.



- Warsztaty manualne – Przedszkolaki z Zespołu Szkolno – Przedszkolnego w Trzebieszowie



RAPORT O STANIE GMINY TRZEBIESZÓW ZA 2022r.




- Warsztaty wielkanocne i promocja czytelnictwa - grupa „Żabki”



RAPORT O STANIE GMINY TRZEBIESZÓW ZA 2022r.



- Warsztaty wielkanocne i promocja czytelnictwa - dzieci z klasy I i III ze Szkoły Podstawowej w Szaniawach Matysach



RAPORT O STANIE GMINY TRZEBIESZÓW ZA 2022r.



- Warsztaty wielkanocne i promocja czytelnictwa – grupa „Pszczółki”



RAPORT O STANIE GMINY TRZEBIESZÓW ZA 2022r.



- Warsztaty wielkanocne i promocja czytelnictwa – grup „Motylki”



RAPORT O STANIE GMINY TRZEBIESZÓW ZA 2022r.



- Warsztaty z okazji Dnia Matki
i promocja czytelnictwa – Klasa I
z Zespołu Szkolno - Przedszkolnego
w Trzebieszowie



RAPORT O STANIE GMINY TRZEBIESZÓW ZA 2022r.



- Warsztaty plastyczne w Gołowierzchach i promocja Biblioteki



RAPORT O STANIE GMINY TRZEBIESZÓW ZA 2022r.



- Warsztaty plastyczne z okazji Dnia Matki i promocja czytelnictwa. Bibliotekę odwiedziły sześciolatki z Zespołu Szkolno – Przedszkolnego w Trzebieszowie



RAPORT O STANIE GMINY TRZEBIESZÓW ZA 2022r.



- **Lekcje biblioteczne połączone z promocją książki, czytelnictwa i zajęciami plastycznymi**

- Lekcja biblioteczna – Zapoznanie z biblioteką grupa „Żabki”



RAPORT O STANIE GMINY TRZEBIESZÓW ZA 2022r.



- Lekcja biblioteczna – promocja czytelnictwa grupa „Motylki”



RAPORT O STANIE GMINY TRZEBIESZÓW ZA 2022r.



- Nowi czytelnicy w bibliotece – Dzieci z klasy I ze Szkoły Podstawowe w Szaniawach Matysach



RAPORT O STANIE GMINY TRZEBIESZÓW ZA 2022r.



- Dzieci z klas II i III ze Szkoły Podstawowej w Jakuszach nowymi czytelnikami biblioteki



RAPORT O STANIE GMINY TRZEBIESZÓW ZA 2022r.



- Lekcja biblioteczna – gościliśmy uczniów ze Szkoły Podstawowej w Celinach



RAPORT O STANIE GMINY TRZEBIESZÓW ZA 2022r.



- Lekcja biblioteczna i zajęcia plastyczne – wizyta dzieci z klasy I z Zespołu Szkolno - Przedszkolnego w Trzebieszowie



RAPORT O STANIE GMINY TRZEBIESZÓW ZA 2022r.



- Na lekcji bibliotecznej gościliśmy uczniów z klasy V ze Szkoły Podstawowej w Szaniawach Matysach



RAPORT O STANIE GMINY TRZEBIESZÓW ZA 2022r.



- Wizyta młodzieży z klasy VII ze Szkoły Podstawowej w Szaniawach Matysach



RAPORT O STANIE GMINY TRZEBIESZÓW ZA 2022r.



- Lekcja biblioteczna, w której brały udział dzieci z klasy III a z Zespołu Szkolno - Przedszkolnego w Trzebieszowie



RAPORT O STANIE GMINY TRZEBIESZÓW ZA 2022r.



- Lekcja biblioteczna, w której brały udział dzieci z klasy III b z Zespołu Szkolno – Przedszkolnego w Trzebieszowie



RAPORT O STANIE GMINY TRZEBIESZÓW ZA 2022r.



- Lekcja biblioteczna, promocja czytelnictwa. Gościliśmy dzieci z klasy I z Zespołu Szkolno – Przedszkolnego w Trzebieszowie



RAPORT O STANIE GMINY TRZEBIESZÓW ZA 2022r.



- **W bibliotece odbyły się również spotkania autorskie z Panią Ewą Szymańską i Joanną Jax**



RAPORT O STANIE GMINY TRZEBIESZÓW ZA 2022r.



- **Rajd rowerowy – „ODJAZDOWY BIBLIOTEKARZ”**



RAPORT O STANIE GMINY TRZEBIESZÓW ZA 2022r.



- **Uroczyste podsumowanie ogólnopolskiej kampanii „Mała książka – wielki człowiek”**



RAPORT O STANIE GMINY TRZEBIESZÓW ZA 2022r.



- **Wyjazd do teatru i przedstawienie teatralne**





- **Zajęcia czytelniczo – plastyczne połączone z promocją czytelnictwa w rocznice międzynarodowych wydarzeń:**

1. Tydzień Głośnego Czytania
2. Cała Polska Czyta Dzieciom
3. Międzynarodowy Dzień Postaci z Bajek
4. Dzień Kubusia Puchatka
5. Międzynarodowy Dzień Książki dla Dzieci
6. Światowy Dzień Kota
7. Międzynarodowy Dzień Teatru
8. Światowy Dzień Książki
9. Dzień Czerwonego Kapturka
10. Ogólnopolski Dzień Głośnego Czytania
11. Dzień Pluszowego Misia
12. Dzień Kredki

RAPORT O STANIE GMINY TRZEBIESZÓW ZA 2022r.



RAPORT O STANIE GMINY TRZEBIESZÓW ZA 2022r.



RAPORT O STANIE GMINY TRZEBIESZÓW ZA 2022r.



- **Klub Małego Czytelnika**



RAPORT O STANIE GMINY TRZEBIESZÓW ZA 2022r.



W 2022 roku zakupiono nowości wydawnicze wg wykazu:

Wyszczególnienie	Ilość zakupionych wol. w 2022 r.	Kwota wydatkowana
1. Wydatki na zakup nowości wydawniczych ze środków finansowych Ministra Kultury i Dziedzictwa Narodowego:	305	6460,00
2. Wydatki na zakup nowości wydawniczych w ramach wkładu własnego	662	12000,00
Łączne wydatki na zakup nowości wydawniczych ze środków finansowych MKiDN i w ramach dotacji Organizatora (suma poz. 1 i 2)	967	18460,00

Księgozbiory 2022:

Wyszczególnienie	Stan na 31.12.2022 r.
1. Księgozbiory w woluminach	21659
2. Liczba wypożyczeń książek w woluminach	10020
3. Liczba czytelników biblioteki	519
4. Liczba odwiedzin w bibliotece	3828
5. Liczba uczestników w imprezach organizowanych przez bibliotekę	3670

RAPORT O STANIE GMINY TRZEBIESZÓW ZA 2022r.



- W 2022 roku Biblioteka uzyskała dofinansowanie w kwocie **11800 zł** na zakup sprzętu komputerowego z programu „**Kraszewski dla Bibliotek**”.
- Jest beneficjentem darmowego bibliotecznego programu komputerowego „**Alma**”
- Z programu „**Podaruj Książkę Ukraińskim Dzieciom**” otrzymaliśmy darmowe książki w języku ukraińskim.
- Z konkursu Narodowego Programu Rozwoju Czytelnictwa 2.0. – **6460zł**

RAPORT O STANIE GMINY TRZEBIESZÓW ZA 2022r.



Biblioteka ściśle współpracuje z Gminnym Ośrodkiem Kultury w Trzebieiszowie a także ze szkołami i przedszkolem. Dzięki dobrej współpracy ze środowiskiem, promocji i dużej liczbie wydarzeń kulturalno – czytelniczych cały czas notujemy wzrost liczby czytelników jak i wypożyczeń.

W 2022 roku biblioteka zorganizowała łącznie **90** imprez biblioteczno – kulturalnych, w których wzięło udział blisko **4 tysiące uczestników**.

Wzrost liczby wypożyczeń w 2022 roku w naszej bibliotece, kształtuje się na drugim miejscu ze wszystkich bibliotek powiatu łukowskiego



Gminna Biblioteka Publiczna w Trzebieszowie.

Gminna Biblioteka Publiczna w Trzebieszowie jest samorządową instytucją kultury, z siedzibą w Trzebieszowie Drugim, której Organizatorem jest Gmina Trzebieszów.

Z dniem 01.01.2021 roku **Gminna Biblioteka Publiczna w Trzebieszowie** została wyłączona ze struktur Gminnego Ośrodka Kultury w Trzebieszowie i od tego dnia działa jako odrębna jednostka.

Uchwała Nr XXV/157/20 Rady Gminy w Trzebieszowie z dnia 17 września 2020 r.



Gminny Ośrodek Pomocy Społecznej w Trzebieszowie.

Kier. Marzena Leszkowicz

<https://gops.gminatrzebieszow.pl>



Gminny Ośrodek Pomocy Społecznej w Trzebieszowie.

Kadra

Według stanu na dzień 31 grudnia 2022 r. w GOPS w Trzebieszowie zatrudnionych było 10 osób.

Tabela nr 1. Stan zatrudnienia pracowników GOPS

Lp.	Wyszczególnienie	2022	
		Liczba zatrudnionych osób	Liczba osób w przeliczeniu na etaty
1.	Kierownik GOPS	1	1
2.	Pracownicy socjalni	3	3
3.	Świadczenia rodzinne	3	3
3.	Księgowość	2	2
4.	Asystent rodziny	1	1
RAZEM		10	10



Gminny Ośrodek Pomocy Społecznej w Trzebieszowie.

Budżet (ok 30 % budżetu Gminy)

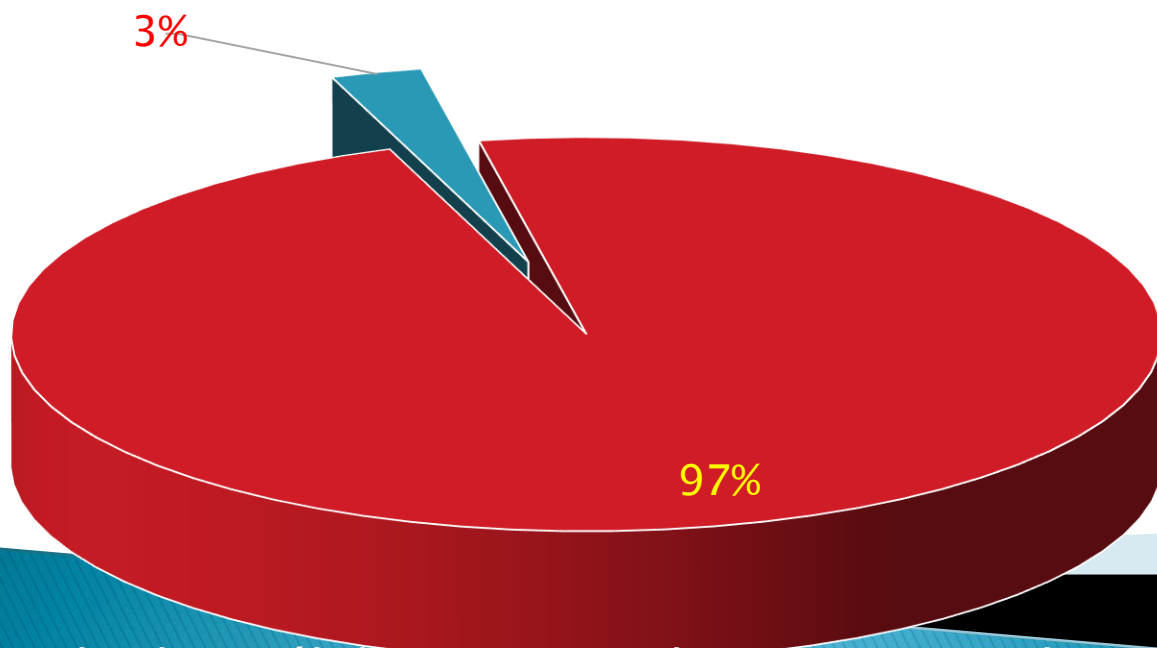
Zadania własne i zlecone: **15 684 847,59 zł.**

Źródło	2022
Budżet Państwa	334 413,70
Budżet Gminy Trzebieszów	1 074 911,33
Zadania zlecone z zakresu adm. rządowej	14 169 090,64
Budżet Państwa – środki nie wprowadzone do budżetu	1 06 431,92
RAZEM	15 684 847,59



Gminny Ośrodek Pomocy Społecznej w Trzebieszowie.

**Pomoc społeczna:
61 rodzin (172 osób)
3 % ogółu mieszkańców.**



- liczba osób korzystających z pomocy społecznej
- liczba mieszkańców Gminy Trzebieszów



Gminny Ośrodek Pomocy Społecznej w Trzebieszowie.

Powody przyznawania świadczeń w 2022 r.

Powód trudniej sytuacji życiowej	2022	
	Liczba rodzin	Liczba osób w rodzinach
Ubóstwo	14	24
Potrzeba ochrony macierzyństwa	17	97
w tym: wielodzietności	17	97
Bezrobocie	9	19
Niepełnosprawność	32	89
Długotrwała lub ciężka choroba	36	75



Gminny Ośrodek Pomocy Społecznej w Trzebieszowie.

Powody przyznawania świadczeń w 2022 r.

	2022	
	Liczba rodzin	Liczba osób w rodzinach
Powód trudniej sytuacji życiowej		
Bezradność w sprawach opiekuńczo – wych. prowadzenia gospodarstwa domowego	20	87
w tym: Rodziny niepełne	8	25
Rodziny wielodzietne	9	55
Przemoc w rodzinie	2	9
Alkoholizm	1	1
Trudności w przystosowaniu do życia po zwolnieniu z ZK	2	2

RAPORT O STANIE GMINY TRZEBIESZÓW ZA 2022 r.



Gminny Ośrodek Pomocy Społecznej w Trzebieiszowie.

Struktura wydatków na pomoc społeczną – 2022 r.

L.P	ŚWIADCZENIE	LICZBA OSÓB, KTÓRYM DECYZJĄ PRYZNANO ŚWIADCZENIE	LICZBA ŚWIADCZEŃ	LICZBA RODZIN	LICZBA OSÓB W RODZINACH	KWOTA WYPŁACONYCH ŚWIADCZEŃ
ZADANIA WŁASNE						
RAZEM		96	X	71	175	
1.	Zasiłki stałe (dotacja)	17	156	17	18	86 546,51
2.	Zasiłki okresowe (dotacja)	8	36	8	11	15 540,00

L. P	ŚWIADCZENIE	LICZBA OSÓB, KTÓRYM DECYZJĄ PRYZNANO ŚWIADCZENIE	LICZBA ŚWIADCZEŃ	LICZBA RODZIN	LICZBA OSÓB W RODZINACH	KWOTA WYPŁACONYCH ŚWIADCZEŃ
ZADANIA WŁASNE						
4.	Zasiłki celowe i specjalne celowe (własne) zakup odzieży, obuwia, opału, żywności, artykułów szkolnych, drobne remonty, leki	10	x	10		11 180,00
5.	Pomoc w formie usług opiekuńczych (własne)	1	240	1	1	5 086,67
6.	Składki na ubezpieczenie zdrowotne podopiecznych (dotacja)	14	x	14 osób		7 491,65
7.	Odpłatność gminy za pobyt w DPS	8	95	8 osób		254 030,62



Gminny Ośrodek Pomocy Społecznej w Trzebieszowie.

Struktura wydatków na pomoc społeczną – 2022 r.

L. P	ŚWIADCZENIE	LICZBA OSÓB, KTÓRYM DECYZJĄ PRYZNANO ŚWIADCZENIE	LICZBA ŚWIADCZEŃ	LICZBA RODZIN	LICZBA OSÓB W RODZINACH	KWOTA WYPŁACONYCH ŚWIADCZEŃ
<u>ZDANIA ZLECONE</u>						
8.	Pomoc w formie specjalistycznych usług opiekuńczych dla osób z zaburzeniami psychicznymi (dotacja)	5	946	5	25	61 490,00



Gminny Ośrodek Pomocy Społecznej w Trzebieszowie.

PROGRAMY REALIZOWANE PRZEZ GOPS

Program „Posiłek w szkole i w domu.

Pomoc świadczona była w ramach programu „Posiłek w szkole i w domu” w postaci posiłku i zasiłku celowego z przeznaczeniem na zakup żywności. Programem objęto 72 osoby. Na posiłki wydatkowano kwotę 36 407 zł, a na zasiłki celowe wydatkowano kwotę 3 850 zł.

Łączny koszt dożywiania w 2022 r. wyniósł 40 257 zł.

Dożywianie finansowane było w ramach dotacji celowej z budżetu państwa w wysokości 32 206 zł, a kwota 8 051 zł to środki własne gminy. Dożywianiem objęto 59 dzieci, w tym 8 dzieci na wniosek dyrektora szkoły na podstawie programu osłonowego gminy.



Gminny Ośrodek Pomocy Społecznej w Trzebieszowie.

PROGRAMY REALIZOWANE PRZEZ GOPS

Program „Asystent Osobisty Osoby Niepełnosprawnej”

Programem objęto **4 osoby** ze znacznym stopniem niepełnosprawności oraz 2 osoby z umiarkowanym stopniem niepełnosprawności. Usługa polegała na pomocy pełnoletnim osobom niepełnosprawnym w wykonywaniu codziennych czynności oraz funkcjonowaniu w życiu społecznym. Do realizacji usługi zatrudnionych zostało 5 asystentów na podstawie umowy zlecenie zgodnie ze wskazaniem uczestnika Programu. Liczba godzin wykonanej usługi asystenckiej wynosi 1190.

Całkowity koszt programu: 53 517,94 zł.



Gminny Ośrodek Pomocy Społecznej w Trzebieszowie.

PROGRAMY REALIZOWANE PRZEZ GOPS

Program „Opieka Wytchnieniowa” – edycja 2022.

Głównym celem Programu jest wsparcie członków rodzin lub opiekunów sprawujących bezpośrednio opiekę nad:

1. dziećmi z orzeczeniem o niepełnosprawności,
2. osobami posiadającymi: znaczny stopień niepełnosprawności albo orzeczenie



Gminny Ośrodek Pomocy Społecznej w Trzebieszowie.

PROGRAMY REALIZOWANE PRZEZ GOPS

Program „Opieka Wytchnieniowa” – edycja 2022.

Gmina Trzebieszów realizowała wsparcie w jednej z dwóch form przewidzianych w Programie, tj. świadczenia usługi opieki wytchnieniowej w ramach pobytu dziennego w miejscu zamieszkania osoby niepełnosprawnej.

Programem objęto 7 opiekunów osób ze znacznym stopniem niepełnosprawności.

Usługi opieki wytchnieniowej realizowało 5 opiekunów na podstawie umowy zlecenie zgodnie ze wskazaniem uczestnika Programu.

Liczba wykonanych godzin opieki wytchnieniowej wynosi 1297.

Całkowity koszt programu: 52 913,98 zł.

<https://gops.gminatrzebieszow.pl>



Gminny Ośrodek Pomocy Społecznej w Trzebieszowie.

PROGRAMY REALIZOWANE PRZEZ GOPS

Program „Korpus Wsparcia Seniorów” na 2022.

Program osłonowy "Korpus Wsparcia Seniorów " na 2022 r.

W ramach programu zakupiono opaski bezpieczeństwa dla **15 seniorów** oraz usługę całodobowej opieki na odległość przez centrum monitoringu.

Całkowity koszt Programu wyniósł 13 117,97 zł.



Gminny Ośrodek Pomocy Społecznej w Trzebieszowie.

PROGRAMY REALIZOWANE PRZEZ GOPS

Program „Czyste powietrze”

Program „Czyste powietrze” jest pierwszą ogólnokrajową inicjatywą walki ze smogiem. Gminny Ośrodek Pomocy Społecznej w Trzebieszowie wydał **63 zaświadczenia** o wysokości przeciętnego miesięcznego dochodu przypadającego na jednego członka gospodarstwa domowego dla potrzeb uczestnictwa w programie Czyste Powietrze.



Gminny Ośrodek Pomocy Społecznej w Trzebieszowie.

Fundusz alimentacyjny.

	2018	2019	2020	2021	2022
Liczba wydanych decyzji	24	22	18	25	15
Wyłacono	154 400	150 350	134 700	135 307	129 800
Kwota należności odzyskanych od dłużników alimentacyjnych	46 250	154 277	47 572	58 055	116 845



Gminny Ośrodek Pomocy Społecznej w Trzebieszowie.

Świadczenia rodzinne

	2018	2019	2020	2021	2022
Zasiłek rodzinny i dodatki do zasiłku					
Liczba wydanych decyzji	564	502	412	352	269
Wyplacono	1 801 750	1 645 835	1 492 172	1 256 714	1 021 235

	2018	2019	2020	2021	2022
Zasiłek pielęgnacyjny					
Liczba wydanych decyzji	172	52	54	51	54
Wyplacono	271 657	327 166	346 729	352 466	370 381



Gminny Ośrodek Pomocy Społecznej w Trzebieszowie.

Świadczenia rodzinne

	2018	2019	2020	2021	2022
Świadczenie pielęgnacyjne					
Liczba wydanych decyzji	41	46	42	54	54
Wyłacono	570 122	673 491	792 331	951 332	1 113 791
Specjalny zasiłek opiekuńczy					
Liczba wydanych decyzji	13	13	12	10	7
Wyłacono	50 080	40 787	46 495ł	36 952	33 480



Gminny Ośrodek Pomocy Społecznej w Trzebieszowie.

Świadczenia rodzinne

	2018	2019	2020	2021	2022
Jednorazowa zapomoga z tytułu urodzenia się dziecka (becikowe)					
Liczba wydanych decyzji	111	82	70	59	46
Wyplacono	101 000	81 000	68 000	60 000	44 000
Świadczenie rodzicielskie					
Liczba wydanych decyzji	16	20	21	17	12
Wyplacono	172 732	221 966	220 362	188 832	138 011



Gminny Ośrodek Pomocy Społecznej w Trzebieszowie.

Świadczenia rodzinne –

Świadczenia wychowawcze 500+

Kwota wypłaconych świadczeń wychowawczych

2018	2019	2020	2021	2022
7 036 541,5	8 094 352	9 425 903	9 338 565	3 842 849



Gminny Ośrodek Pomocy Społecznej w Trzebieszowie.

Pomoc dla Obywateli Ukrainy w związku z konfliktem zbrojnym na terytorium tego państwa w ramach Funduszu Pomocy

Zapewnienie posiłku dzieciom i młodzieży.

Zapewniono 546 posiłków dla dzieci i młodzieży z Ukrainy, na które wydatkowano **2 730 zł.**

Wyplata jednorazowego świadczenia 300 zł na osobę.

Wyplacono 177 jednorazowych świadczeń dla Obywateli Ukrainy na kwotę **53 100 zł**, koszty obsługi wyniosły **1062 zł.**



Gminny Ośrodek Pomocy Społecznej w Trzebieszowie.

Pomoc dla Obywateli Ukrainy w związku z konfliktem zbrojnym na terytorium tego państwa w ramach Funduszu Pomocy

Zakwaterowanie i wyżywienie Obywateli Ukrainy.

Na ten cel wydatkowano kwotę **537 880 zł.**



Gminny Ośrodek Pomocy Społecznej w Trzebieszowie.

DODATKI W RAMACH RZĄDOWEJ TARCZY ANTYINFLACYJNEJ

DODATEK OSŁONOWY

Dodatek osłonowy stanowił kluczowy element rządowej tarczy antyinflacyjnej, który miał zniwelować rosnące ceny energii, gazu i żywności. Zgodnie z zaproponowanymi przepisami przysługiwał on gospodarstwu domowemu, którego przeciętne miesięczne dochody nie przekraczały **2100 zł** w gospodarstwie jednoosobowym albo **1500 zł** na osobę w gospodarstwie wieloosobowym. Dochód wyliczany był w rozumieniu art. 3 pkt 1 ustawy z dnia 28 listopada 2003r. o świadczeniach rodzinnych.

Łącznie wypłacono 1328 dodatków osłonowych na kwotę 987 196,84 zł; koszty obsługi 19 743,93 zł.

Wydatki ogółem 1 006 940,77 zł.

<https://gops.gminatrzebieszow.pl>



Gminny Ośrodek Pomocy Społecznej w Trzebieszowie.

DODATKI W RAMACH RZĄDOWEJ TARCZY ANTYINFLACYJNEJ

DODATEK WĘGLOWY

W 2022 r. łącznie wypłacono 1654 dodatków węglowych na kwotę **4 962 000,00 zł.**



Gminny Ośrodek Pomocy Społecznej w Trzebieszowie.

DODATKI W RAMACH RZĄDOWEJ TARCZY ANTYINFLACYJNEJ

DODATEK DLA GOSPODARSTW DOMOWYCH INNE ŹRÓDŁA.

łącznie złożono 222 wnioski.

- 85 wniosków (pellet / biomasa) na kwotę – 255 000 zł,
- drewno kawałkowe - 51 wniosków na kwotę – 51 000 zł,
- grzewane gazem LPG 51 wniosków na kwotę – 25 500 zł.
- olej 7 wniosków na kwotę 14 000 zł.
- inny rodzaj biomasy – 1 dodatek na kwotę 3000,00 zł
- dodatek-drewno kawałkowe - 1000 zł.

Razem wypłacono dla 192 rodzin kwotę 341 500 zł.

<https://gops.gminatrzebieszow.pl>



Gminny Ośrodek Pomocy Społecznej w Trzebieszowie.

DODATKI W RAMACH RZĄDOWEJ TARCZY ANTYINFLACYJNEJ

DODATEK DLA PODMIOTÓW WRAŻLIWYCH

Wpłynęło 10 wniosków.

**Łączna kwota wypłaconych dodatków dla podmiotów
wrażliwych wynosi 98 395,74 zł.**



Gminny Ośrodek Pomocy Społecznej w Trzebieszowie.

REALIZACJA ZADAŃ Z ZAKRESU PRZECIWDZIAŁANIA PRZEMOCY W RODZINIE

Procedura NIEBIESKA KARTA – 11 rodzin.

W 2022 r. odbyło się 6 posiedzeń zespołu interdyscyplinarnego.

W okresie od 01.01.2022 r. do 31.12.2022 r. prace prowadziło

11 grup roboczych, które odbyły 37 posiedzeń.

Pomocą grup roboczych objęto 11 rodzin, w tym 13 kobiet, 11 mężczyzn oraz 2 dzieci.



Gminny Ośrodek Pomocy Społecznej w Trzebieszowie.

REALIZACJA ZADAŃ Z ZAKRESU WSPIERANIA RODZINY I SYSTEMU PIECZY ZASTĘPCZEJ

Wsparciem asystenta objętych zostało 8 rodzin, w których wychowywało się 20 dzieci. Wynagrodzenie asystenta finansowane było częściowo z dotacji pochodzącej z „Programu asystent rodziny i koordynator rodzinnej pieczy zastępczej na 2022 rok”.

Wysokość dotacji wykorzystanej stanowi kwota 3000,00 zł.

<https://gops.gminatrzebieszow.pl>



Gminny Ośrodek Pomocy Społecznej w Trzebieszowie.

Karta Dużej Rodziny.

W 2022 r. wpłynęło 158 wniosków w sprawie przyznania karty dużej rodziny,

Liczba przyznanych kart dużej rodziny:

Tradycyjnych – 352

Elektronicznych – 355

Tradycyjnych i elektronicznych – 197

Liczba wydanych kart dużej rodziny:

Kartę Dużej Rodziny w 2022 r. wydano 412 osobom,

Wydatki związane z realizacją Karty Dużej Rodziny: **1805,00 zł** – zadanie zlecone



Gminny Ośrodek Pomocy Społecznej w Trzebieszowie.

INNE DZIAŁANIA PODEJMOWANE W RAMACH POMOCY SPOŁECZNEJ W 2022 r.

Ustalanie prawa do bezpłatnej opieki zdrowotnej.

Gminny Ośrodek Pomocy Społecznej w Trzebieszowie realizuje zadanie gminy polegające na ustalaniu uprawnień osób do bezpłatnej opieki zdrowotnej, finansowanej ze środków publicznych. Prawo do świadczeń zdrowotnych określa art. 54 ustawy o świadczeniach opieki zdrowotnej finansowanych ze środków publicznych i wydawane jest na okres 90 dni.

W 2022 r. wydano 5 decyzji w tej sprawie.



Gminny Ośrodek Pomocy Społecznej w Trzebieszowie.

INNE DZIAŁANIA PODEJMOWANE W RAMACH POMOCY SPOŁECZNEJ W 2022 r.

Pomoc materialna dla uczniów o charakterze socjalnym

– stypendia dla uczniów.

W okresie od stycznia do czerwca 2022 r. o stypendia szkolne wnioskowało

59 uczniów, przyznano stypendia szkolne **55 uczniom**.

Wydatkowane zostały środki na realizację tego zadania w wysokości **34 782 zł**: środki z dotacji w kwocie 27 826 zł; wkład własny w kwocie 6 956 zł.

W tym okresie zostały przyznane również 2 zasiłki szkolne 1240 zł, w tym : dotacja w kwocie 992 zł; wkład własny w kwocie 248 zł.



Gminny Ośrodek Pomocy Społecznej w Trzebieszowie.

INNE DZIAŁANIA PODEJMOWANE W RAMACH POMOCY SPOŁECZNEJ W 2022 r.

Pomoc materialna dla uczniów o charakterze socjalnym – stypendia dla uczniów.

W okresie od września do grudnia 2022 r. liczba uczniów wnioskujących o stypendia **46 uczniów**, przyznano stypendia szkolne **43 uczniom**.

Wydatkowane zostały środki w kwocie **18 128 zł**:

środki z dotacji w kwocie 14 503 zł; wkład własny w kwocie 3625 zł.



Gminny Ośrodek Pomocy Społecznej w Trzebieszowie.

INNE DZIAŁANIA PODEJMOWANE W RAMACH POMOCY SPOŁECZNEJ W 2022 r.

POMOC ŻYWNOŚCIOWA

dla 269 osób w ramach Programu Operacyjnego Pomoc Żywnościowa.

Pomoc udzielana była w postaci artykułów spożywczych.

Ponadto GOPS współpracował z Zespołem Szkolno-Przedszkolnym w Trzebieszowie Drugim, Szkołą Podstawową w Mikłusach, Szkołą Podstawową w Szaniawach-Matysach, Kołem Gospodyń Wiejskich "Pasjonatki" z Trzebieszowa Kolonia, Kołem Gospodyń Wiejskich Wólka Konopna, Ochotniczą Strażą Pożarną w Celinach, lokalnymi przedsiębiorcami w zakresie pomocy humanitarnej dla Obywateli Ukrainy, oraz ze Stowarzyszeniem WIOSNA w ramach SZLACHETNEJ PACZKI.



Zakład Gospodarki Komunalnej w Trzebieszowie Sp. z o.o.

Zakres działania:

- Dostawa wody do mieszkańców i firm,
- Odbieranie i oczyszczanie ścieków,
- Remonty i budową dróg gminnych,
- Całoroczne utrzymanie dróg gminnych
- Odbiór odpadów komunalnych



Zakład Gospodarki Komunalnej w Trzebieiszowie Sp. z o.o.

- ▶ **ZGK Sp. z o.o. w 2022 roku zatrudniało 22 osoby,**
- ▶ **w tym: 1 osoba Zarząd,**
- ▶ **3 osoby Rada Nadzorcza,**
- ▶ **3 osoby w administracji (biuro),**
- ▶ **3 osoby SUW Dębowica (woda),**
- ▶ **2 osoby OŚ w Płudach (ścieki), 2 osoby OŚ w Trzebieiszowie (ścieki),**
- ▶ **1 inkasent (odczyty i fakturowanie),**
- 3 osoby gospodarka odpadami,**
- ▶ **3 osoby inwestycje i 1 osoba prace pozostałe (sprząatanie).**



Zakład Gospodarki Komunalnej w Trzebieiszowie Sp. z o.o.

SUW Dębowica pobór, uzdatnianie
dostarczanie wody odbiorcom. Zasoby:

- Ok. 2.200 przyłączy wodociągowych
- Ok. 400 szt. hydrantów ppoż.
- Sieć główna ma długość ok. 103 km,
- Przyłącza (Ø 40) to ponad 60 km.



Zakład Gospodarki Komunalnej w Trzebieszowie Sp. z o.o.

Zużycie wody w gminie.

ROK	Woda w m ³	Liczba mieszkańców	Ilość wody w m ³ /mieszkańca
2020	416 660	7 633	55,0 średnia
2021	390 242	7 467	52,2 średnia
2022	457 200	7 495	61,0 średnia

Największe zużycie wody na mieszkańca:

Popławy-Rogale 170 m³/mieszkańca

Jakusze 135 m³/mieszkańca



Zakład Gospodarki Komunalnej w Trzebieiszowie Sp. z o.o.

Oczyszczalnia Ścieków w Płudach

odbiór i oczyszczanie ścieków z ZM "Wierzejki" oraz ze wsi Płudy i Wierzejki. Łącznie 61 tys. m³/rok. Ponad 90% to ścieki z ZM.

- 56 przyłączy kanalizacyjnych,
- 3,1 km sieci kanalizacyjnej plus 4 przepompownie).

Oczyszczalnia Ścieków w Trzebieiszowie

Odbiór i oczyszczanie ścieków z terenu Trzebieiszowa Pierwszego, Trzebieiszowa Drugiego i Trzebieiszowa. Łącznie 38 tys. m³ /rok.

- 300 przyłączy kanalizacyjnych -,
- 7,8 km sieci kanalizacyjnej wynosi plus 9 przepompowni.

Odbiór 2000 m³ ścieków taborem asenizacyjnym.

Poziom skanalizowania gminy wynosi ok. 20 %.



Zakład Gospodarki Komunalnej w Trzebieszowie Sp. z o.o.

Odbiór odpadów.

W roku 2022 odebrano z terenu Gminy łącznie 800 ton odpadów.

- Odpady z firm - 24 tony,
- Odpady z cmentarzy - 26 ton,
- Odpady z posesji zamieszkaných 750 ton, w tym:
 - odpady zmieszane - 295 ton,
 - opakowania plastikowe - 143 tony,
 - odpady BIO zielone - 10 ton,
 - popiół - 94 tony,
 - papier - 14 ton,
 - szkło - 152 tony,
 - gabaryty - 34 tony,
 - budowlane - 5 ton,
 - inne - 3 tony



Zakład Gospodarki Komunalnej w Trzebieiszowie Sp. z o.o.

Inne prace: (m.in.)

- ▶ **Utrzymanie zimowe dróg** (odśnieżanie i posypywanie piaskiem),
- ▶ **koszenie poboczy,**
- ▶ **prace ziemne koparką,**
- ▶ **wykonanie prac przy rozbudowie-przebudowie świetlic** w miejscowości Zaolszynie, Trzebieiszów Drugi, Leszczanka oraz w miejscowości Wylany.
- ▶ **remonty i modernizację dróg** w miejscowości Gołowierzchy, Dębowica, Celiny, Szaniawy-Matysy, Szaniawy-Poniaty.

ZGK w Trzebieiszowie Sp. z o.o w 2022r wykonał:
Budowę instalacji Fotowoltaicznej przy SUW Dębowica,
wykupił dwie śmieciarki , zakupił wiatę garażową.



Przychody (zł)
(w nawiasie rok 2021/2020)

4 711 096

(5 569 841 / 2 585 266)

Koszty

4 680 337

(5 555 631 / 2 790 017)



Zakład Gospodarki Komunalnej w Trzebieszowie Sp. z o.o.

- ▶ **2022: Zysk +28 058 zł**
- ▶ **2021: Zysk +14 209 zł**
- ▶ **2020: Strata - 204 751 zł**



Źródło:
BIULETYN INFORMACJI PUBLICZNEJ
GMINY TRZEBIESZÓW

DZIĘKUJĘ
ZA UWAGĘ