

Nazwa i adres jednostki sprawozdawczej  <b>Gmina Trzebieszów</b> Trzebieszów 21-404 Trzebieszów	<b>BILANS</b>  z wykonania budżetu jednostki samorządu terytorialnego  <b>Gmina TRZEBIESZÓW</b>  sporządzony na dzień 31-12-2022 r.	Adresat: Regionalna Izba Obrachunkowa w Lublinie
		Wysłać bez pisma przewodniego D2EC40BA1276D937 
Numer identyfikacyjny REGON  <b>711582517</b>		

AKTYWA	Stan na początek roku	Stan na koniec roku	PASYWA	Stan na początek roku	Stan na koniec roku
I Środki pieniężne	5 321 065,48	4 911 004,34	I Zobowiązania	9 975 056,01	10 117 460,01
I.1 Środki pieniężne	5 321 065,48	4 911 004,34	I.1 Zobowiązania finansowe	9 900 000,00	8 800 000,00
I.1.1 Środki pieniężne budżetu	5 321 065,48	4 911 004,34	I.1.1 Krótkoterminowe (do 12 miesięcy)	1 100 000,00	1 100 000,00
I.1.2 Pozostałe środki pieniężne	0,00	0,00	I.1.2 Długoterminowe (powyżej 12 miesięcy)	8 800 000,00	7 700 000,00
II Należności i rozliczenia	254 913,65	0,00	I.2 Zobowiązania wobec budżetów	75 056,01	1 317 460,01
II.1 Należności finansowe	0,00	0,00	I.3 Pozostałe zobowiązania	0,00	0,00
II.1.1 Krótkoterminowe (do 12 miesięcy)	0,00	0,00	II Aktywa netto budżetu	-5 019 121,88	-5 916 788,67
II.1.2 Długoterminowe (powyżej 12 miesięcy)	0,00	0,00	II.1 Wynik wykonania budżetu (+,-)	2 407 302,13	-897 666,79
II.2 Należności od budżetów	254 913,65	0,00	II.1.1 Nadwyżka budżetu (+)	2 407 302,13	0,00
II.3 Pozostałe należności i rozliczenia	0,00	0,00	II.1.2 Deficyt budżetu (-)	0,00	-897 666,79
III Rozliczenia międzyokresowe	0,00	0,00	II.1.3 Niewykonane wydatki (-)	0,00	0,00
			II.2 Wynik na operacjach niekasowych (+,-)	0,00	0,00
			II.3 Rezerwa na niewygasające wydatki	0,00	0,00
			II.4 Środki z prywatyzacji	0,00	0,00
			II.5 Skumulowany wynik budżetu (+,-)	-7 426 424,01	-5 019 121,88
			III Rozliczenia międzyokresowe	620 045,00	710 333,00
<b>Suma aktywów</b>	<b>5 575 979,13</b>	<b>4 911 004,34</b>	<b>Suma pasywów</b>	<b>5 575 979,13</b>	<b>4 911 004,34</b>

Marta Zdunek  
skarbnik

2023-01-27  
rok, miesiąc, dzień

Mirosław Szekalis  
zarząd

BeSTia

D2EC40BA1276D937

**Wyjaśnienia do bilansu****Uwagi do pozycji "Pasywa"**

<b>Symbol</b>	<b>Wyszczególnienie</b>	<b>UwagaJST</b>
1.2	Zobowiązania wobec budżetów	zwrot dotacji - 252 627,23 zł zwrot środków COVID-19 - 961 950,59 zł zwrot środków Fundusz Pomocy - 56 227,39 zł VAT - 46 654,80 zł

Marta Zdunek  
skarbnik

2023-01-27  
rok, miesiąc, dzień

Mirosław Szekalis  
zarząd

BeSTia

D2EC40BA1276D937

Strona 2 z 2

Nazwa i adres jednostki sprawozdawczej  <b>Gmina Trzebieszów</b> Trzebieszów 21-404 Trzebieszów	<b>BILANS</b> jednostki budżetowej lub samorządowego zakładu budżetowego	Adresat: Regionalna Izba Obrachunkowa w Lublinie
		Wysłać bez pisma przewodniego 6294D268C9FC65A5 
Numer identyfikacyjny REGON  <b>711582517</b>	sporządzony na dzień 31-12-2022 r.	

AKTYWA	Stan na początek roku	Stan na koniec roku	PASYWA	Stan na początek roku	Stan na koniec roku
A Aktywa trwałe	51 028 341,68	54 905 680,11	A Fundusz	52 377 736,26	55 564 475,82
A.I Wartości niematerialne i prawne	0,00	0,00	A.I Fundusz jednostki	43 625 906,04	51 300 528,05
A.II Rzeczowe aktywa trwałe	49 710 341,68	52 941 680,11	A.II Wynik finansowy netto (+,-)	8 751 830,22	4 263 947,77
A.II.1 Środki trwałe	46 237 764,02	48 417 610,69	A.II.1 Zysk netto (+)	37 460 688,80	35 204 960,34
A.II.1.1 Grunty	763 458,13	785 208,13	A.II.2 Strata netto (-)	-28 708 858,58	-30 941 012,57
A.II.1.1.1 Grunty stanowiące własność jednostki samorządu terytorialnego, przekazane w użytkowanie wieczyste innym podmiotom	134 934,47	67 354,47	A.III Odpisy z wyniku finansowego (nadwyżka środków obrotowych) (-)	0,00	0,00
A.II.1.2 Budynki, lokale i obiekty inżynierii lądowej i wodnej	42 393 494,75	44 975 570,68	A.IV Fundusz mienia zlikwidowanych jednostek	0,00	0,00
A.II.1.3 Urządzenia techniczne i maszyny	3 079 477,81	2 656 831,88	B Fundusze placówek	0,00	0,00
A.II.1.4 Środki transportu	1 333,33	0,00	C Państwowe fundusze celowe	0,00	0,00
A.II.1.5 Inne środki trwałe	0,00	0,00	D Zobowiązania i rezerwy na zobowiązania	1 702 027,09	2 811 668,06
A.II.2 Środki trwałe w budowie (inwestycje)	3 472 577,66	4 524 069,42	D.I Zobowiązania długoterminowe	0,00	0,00
A.II.3 Zaliczka na środki trwałe w budowie (inwestycje)	0,00	0,00	D.II Zobowiązania krótkoterminowe	1 697 840,08	2 808 455,66
A.III Należności długoterminowe	0,00	0,00	D.II.1 Zobowiązania z tytułu dostaw i usług	50 586,28	346 417,38
A.IV Długoterminowe aktywa finansowe	1 318 000,00	1 964 000,00	D.II.2 Zobowiązania wobec budżetów	120,00	46 647,83
A.IV.1 Akcje i udziały	1 318 000,00	1 964 000,00	D.II.3 Zobowiązania z tytułu ubezpieczeń i innych świadczeń	170 607,29	182 904,36
A.IV.2 Inne papiery wartościowe	0,00	0,00	D.II.4 Zobowiązania z tytułu wynagrodzeń	902 720,01	967 779,25

Marta Zdunek  
(główny księgowy)

2023-01-27  
(rok, miesiąc, dzień)

Mirosław Szekalis  
(kierownik jednostki)

BeSTia

6294D268C9FC65A5

Strona 1 z 4

A.IV.3 Inne długoterminowe aktywa finansowe	0,00	0,00	D.II.5 Pozostałe zobowiązania	2 675,46	647 820,05
A.V Wartość mienia zlikwidowanych jednostek	0,00	0,00	D.II.6 Sumy obce (depozytowe, zabezpieczenie wykonania umów)	31 283,57	42 543,34
B Aktywa obrotowe	3 051 421,67	3 470 463,77	D.II.7 Rozliczenia z tytułu środków na wydatki budżetowe i z tytułu dochodów budżetowych	0,00	0,00
B.I Zapasy	169 861,53	416 687,25	D.II.8 Fundusze specjalne	539 847,47	574 343,45
B.I.1 Materiały	169 861,53	342 467,88	D.II.8.1 Zakładowy Fundusz Świadczeń Socjalnych	539 847,47	574 343,45
B.I.2 Półprodukty i produkty w toku	0,00	0,00	D.II.8.2 Inne fundusze	0,00	0,00
B.I.3 Produkty gotowe	0,00	0,00	D.III Rezerwy na zobowiązania	0,00	0,00
B.I.4 Towary	0,00	74 219,37	D.IV Rozliczenia międzyokresowe	4 187,01	3 212,40
B.II Należności krótkoterminowe	2 565 567,47	2 653 689,43			
B.II.1 Należności z tytułu dostaw i usług	166 267,34	111 586,25			
B.II.2 Należności od budżetów	0,00	0,00			
B.II.3 Należności z tytułu ubezpieczeń i innych świadczeń	0,00	0,00			
B.II.4 Pozostałe należności	2 399 300,13	2 542 103,18			
B.II.5 Rozliczenia z tytułu środków na wydatki budżetowe i z tytułu dochodów budżetowych	0,00	0,00			
B.III Krótkoterminowe aktywa finansowe	315 992,67	400 087,09			
B.III.1 Środki pieniężne w kasie	0,00	0,00			
B.III.2 Środki pieniężne na rachunkach bankowych	315 992,67	400 087,09			
B.III.3 Środki pieniężne państwowego funduszu celowego	0,00	0,00			
B.III.4 Inne środki pieniężne	0,00	0,00			
B.III.5 Akcje lub udziały	0,00	0,00			
B.III.6 Inne papiery wartościowe	0,00	0,00			
B.III.7 Inne krótkoterminowe aktywa finansowe	0,00	0,00			

Marta Zdunek  
(główny księgowy)

2023-01-27  
(rok, miesiąc, dzień)

Mirosław Szekalis  
(kierownik jednostki)

BeSTia

6294D268C9FC65A5

Strona 2 z 4

B.IV Rozliczenia międzyokresowe	0,00	0,00			
<b>Suma aktywów</b>	<b>54 079 763,35</b>	<b>58 376 143,88</b>	<b>Suma pasywów</b>	<b>54 079 763,35</b>	<b>58 376 143,88</b>

\_\_\_\_\_  
Marta Zdunek  
(główny księgowy)

BeSTia

\_\_\_\_\_  
2023-01-27  
(rok, miesiąc, dzień)  
6294D268C9FC65A5


\_\_\_\_\_  
Miroslaw Szekalis  
(kierownik jednostki)

Marta Zdunek  
(główny księgowy)

BeSTia

2023-01-27  
(rok, miesiąc, dzień)  
6294D268C9FC65A5

Mirosław Szekalis  
(kierownik jednostki)

Nazwa i adres jednostki sprawozdawczej Gmina Trzebieszów Trzebieszów 21-404 Trzebieszów	Wyciąg z danych zawartych w załączniku 'Informacja dodatkowa'  sporządzony na dzień: <b>31-12-2022 r.</b>	Adresat: Regionalna Izba Obrachunkowa w Lublinie
Numer identyfikacyjny REGON <b>711582517</b>		<b>927204A1DE362FAE</b> 

II. Dodatkowe informacje i objaśnienia obejmują w szczególności:		
Wyszczególnienie		
		Kwota
1.7.	Kwota odpisu aktualizującego należności finansowe z tytułu pożyczek udzielonych ze środków budżetu JST utworzonego na podstawie art. 35b ust. 1 ustawy o rachunkowości - ujęta w poz. 1.7 Informacji dodatkowej	0,00
1.10.	kwotę zobowiązań w sytuacji gdy jednostka kwalifikuje umowy leasingu zgodnie z przepisami podatkowymi (leasing operacyjny), a według przepisów o rachunkowości byłby to leasing finansowy lub zwrotny z podziałem na kwotę zobowiązań z tytułu leasingu finansowego lub leasingu zwrotnego	0,00
1.10.1.	Łączna kwota zobowiązań z tytułu leasingu finansowego wykazana w pozycji 1.10	0,00
1.10.2.	Łączna kwota zobowiązań z tytułu leasingu zwrotnego wykazana w pozycji 1.10	0,00
1.12.	łączną kwotę zobowiązań warunkowych, w tym również udzielonych przez jednostkę gwarancji i poręczeń, także wekslowych, niewykazanych w bilansie, ze wskazaniem zobowiązań zabezpieczonych na majątku jednostki oraz charakteru i formy tych zabezpieczeń	0,00

Potwierdzenie za zgodność z danymi w Informacji dodatkowej

Marta Zdunek  
(główny księgowy)

2023.01.27  
rok mies. dzień

Mirosław Szekalis  
(kierownik jednostki)

Wyciąg z danych zawartych w załączniku 'Informacja dodatkowa'

Symbol	Wyszczególnienie	Uwaga JST
--------	------------------	-----------

Potwierdzenie za zgodność z danymi w Informacji dodatkowej

\_\_\_\_\_  
Marta Zdunek  
(główny księgowy)

\_\_\_\_\_  
2023.01.27  
rok mies. dzień

\_\_\_\_\_  
Miroslaw Szekalis  
(kierownik jednostki)



INFORMACJA DODATKOWA

<b>I.</b>	<b>Wprowadzenie do sprawozdania finansowego, obejmuje w szczególności:</b>
1.	
1.1	nazwę jednostki <b>Gmina Trzebieszów</b>
1.2	siedzibę jednostki <b>Trzebieszów Drugi</b>
1.3	adres jednostki <b>21-404 Trzebieszów Drugi 89</b>
1.4	podstawowy przedmiot działalności jednostki <b>Zaspokojenie zbiorowych potrzeb wspólnoty gminy- świadczenie usług wymienionych w ustawie o samorządzie</b>
2.	wskazanie okresu objętego sprawozdaniem <b>2022</b>
3.	wskazanie, że sprawozdanie finansowe zawiera dane łączne <b>Sprawozdanie łączne jednostek budżetowych</b>
4.	omówienie przyjętych zasad (polityki) rachunkowości, w tym metod wyceny aktywów i pasywów (także amortyzacji) <b>1. Sprawozdanie za rok 2021 sporządzane jest według ustawy o rachunkowości z dnia 29.09.1994 r. z uwzględnieniem przepisów rozporządzenia w sprawie kont oraz Zarządzenia Nr 47/12 Wójta Gminy Trzebieszów z dnia 31 sierpnia 2012 r. w sprawie dokumentacji opisującej przyjęte zasady rachunkowości w tym zakładowego planu kont. Aktywa i pasywa wyceniono wg zasad określonych w ustawie o rachunkowości. Bilans zamknięcia za rok 2020 jest równy bilansowi otwarcia za rok 2021.</b> <b>2. Majątek trwały ujęto według zasady netto, zachowano zasadę ciągłości. Przy obliczaniu amortyzacji stosowano metodę liniową.</b> <b>3. Pozostałe środki trwałe (wyposażenie) oraz wartości niematerialne i prawne o wartości nieprzekraczającej wielkości ustalonej w przepisach o podatku dochodowym od osób prawnych, amortyzowane są jednorazowo po wydaniu ich do użytkowania. Zarządzenie Nr 47/12 Wójta Gminy Trzebieszów z dnia 31 sierpnia 2012 roku.</b>
5.	inne informacje <b>Nie stosuje się wzajemnych wyłączeń, gdyż ich wartość nie przekracza 3% sumy bilansowej łącznie i uznaje się, że tak ustalona kwota nie wywiera istotnego wpływu na przedstawienie sytuacji majątkowej i finansowej oraz wyniku finansowego- Zarządzenie Nr 15/14 Wójta Gminy Trzebieszów z dnia 31 marca 2014 roku</b>
<b>II.</b>	<b>Dodatkowe informacje i objaśnienia obejmują w szczególności:</b>
1.	
1.1.	szczegółowy zakres zmian wartości grup rodzajowych środków trwałych, wartości niematerialnych i prawnych, zawierający stan tych aktywów na początek roku obrotowego, zwiększenia i zmniejszenia z tytułu: aktualizacji wartości, nabycia, rozchodu, przemieszczenia

wewnętrznego oraz stan końcowy, a dla majątku amortyzowanego - podobne przedstawienie stanów i tytułów zmian dotychczasowej amortyzacji lub umorzenia

Środki trwałe po uwzględnieniu amortyzacji	Stan na początek roku	Zwiększenia	Zmniejszenia	Stan na koniec roku
Grunty	763 458,13	96 080,00	74 330,00	785 208,13
Grunty przekazane w użytkowanie wieczyste	134 934,47	0,00	67 580,00	67 354,47
Budynki, lokale i obiekty inżynierii lądowej i wodnej	42 393 494,75	5 006 525,62	0,00	44 987 699,87
Urządzenia techniczne i maszyny	3 079 477,81	22 570,50	87 978,65	2 656 831,88
Środki transportu	1 333,33	0,00	0,00	0,00
Inne środki trwałe	74 232,54	27 941,30	9 048,42	93 125,42
Wartości niematerialne i prawne	8 113,00	3 690,00	0,00	11 803,00
Środki trwałe w budowie	3 472 577,66	3 686 020,88	2 634 529,12	4 524 069,42

Amortyzacja środków trwałych	Stan na początek roku	Stan na koniec roku
Grunty	0	0
Budynki, lokale i obiekty inżynierii lądowej i wodnej	28 442 637,40	30 854 957,90
Urządzenia techniczne i maszyny	1 775 908,96	2 126 146,74
Środki transportu	30 316,67	31 650,00
Inne środki trwałe	125 913,34	144 806,22
Środki trwałe w budowie	0,00	0,00
Wartości niematerialne i prawne	130 099,30	133 789,30

1.2. aktualną wartość rynkową środków trwałych, w tym dóbr kultury - o ile jednostka dysponuje takimi informacjami

**Brak danych**

1.3. kwotę dokonanych w trakcie roku obrotowego odpisów aktualizujących wartość aktywów trwałych odrębnie dla długoterminowych aktywów niefinansowych oraz długoterminowych aktywów finansowych

**Brak danych**

1.4. wartość gruntów użytkowanych wieczysto

**Brak danych**

1.5.	wartość nieamortyzowanych lub nieumarzanych przez jednostkę środków trwałych, używanych na podstawie umów najmu, dzierżawy i innych umów, w tym z tytułu umów leasingu
	<b>Brak danych</b>
1.6.	liczbę oraz wartość posiadanych papierów wartościowych, w tym akcji i udziałów oraz dłużnych papierów wartościowych
	<b>1318 udziałów w ZGK w Trzebieszowie Sp. Z o.o. o łącznej wartości 1 964 000,00 zł, w tym: 1 313 000,00 zł pokrytych wkładem niepieniężnym w postaci składników mienia zlikwidowanego samorządowego zakładu budżetowego ZGK w Trzebieszowie i 5 000,00 zł pokrytych wkładem pieniężnym, 646 000,00 zł pokrytych aportem w postaci prawa własności nieruchomości położonej w miejscowości Trzebieszów Drugi</b>
1.7.	dane o odpisach aktualizujących wartość należności, ze wskazaniem stanu na początek roku obrotowego, zwiększeniach, wykorzystaniu, rozwiązaniu i stanie na koniec roku obrotowego, z uwzględnieniem należności finansowych jednostek samorządu terytorialnego (stan pożyczek zagrożonych)
	<b>Nie dokonano odpisu aktualizującego należności</b>
1.8.	dane o stanie rezerw według celu ich utworzenia na początek roku obrotowego, zwiększeniach, wykorzystaniu, rozwiązaniu i stanie końcowym
	<b>Brak danych</b>
1.9.	podział zobowiązań długoterminowych o pozostałym od dnia bilansowego, przewidywanym umową lub wynikającym z innego tytułu prawnego, okresie spłaty:
a)	powyżej 1 roku do 3 lat
	<b>2 200 000,00 zł</b>
b)	powyżej 3 do 5 lat
	<b>3 500 000,00 zł</b>
c)	powyżej 5 lat
	<b>2 000 000,00 zł</b>
1.10.	kwotę zobowiązań w sytuacji gdy jednostka kwalifikuje umowy leasingu zgodnie z przepisami podatkowymi (leasing operacyjny), a według przepisów o rachunkowości byłby to leasing finansowy lub zwrotny z podziałem na kwotę zobowiązań z tytułu leasingu finansowego lub leasingu zwrotnego
	<b>Brak danych</b>
1.11.	łącznie kwotę zobowiązań zabezpieczonych na majątku jednostki ze wskazaniem charakteru i formy tych zabezpieczeń
	<b>Brak danych</b>
1.12.	łącznie kwotę zobowiązań warunkowych, w tym również udzielonych przez jednostkę gwarancji i poręczeń, także wekslowych, niewykazanych w bilansie, ze wskazaniem zobowiązań zabezpieczonych na majątku jednostki oraz charakteru i formy tych zabezpieczeń
	<b>Brak danych</b>
1.13.	wykaz istotnych pozycji czynnych i biernych rozliczeń międzyokresowych, w tym kwotę czynnych rozliczeń międzyokresowych kosztów stanowiących różnicę między wartością otrzymanych finansowych składników aktywów a zobowiązaniem zapłaty za nie
	<b>Brak danych</b>

1.14.	łącną kwotę otrzymanych przez jednostkę gwarancji i poręczeń niewykazanych w bilansie
	<b>Nie dotyczy</b>
1.15.	kwotę wypłaconych środków pieniężnych na świadczenia pracownicze
	<b>Nagrody jubileuszowe 294 660,54 zł</b> <b>Odprawy emerytalne 214 632,49 zł</b> <b>Świadczenia urlopowe 179 696,70 zł</b>
1.16.	inne informacje
2.	
2.1.	wysokość odpisów aktualizujących wartość zapasów
	<b>Nie dotyczy</b>
2.2.	koszt wytworzenia środków trwałych w budowie, w tym odsetki oraz różnice kursowe, które powiększyły koszt wytworzenia środków trwałych w roku obrotowym
	<b>środki własne przeznaczone na inwestycje 4 524 069,42 zł</b>
2.3.	kwotę i charakter poszczególnych pozycji przychodów lub kosztów o nadzwyczajnej wartości lub które wystąpiły incydentalnie
	<b>Nie dotyczy</b>
2.4.	informację o kwocie należności z tytułu podatków realizowanych przez organy podatkowe podległe ministrowi właściwemu do spraw finansów publicznych wykazywanych w sprawozdaniu z wykonania planu dochodów budżetowych
	<b>Nie dotyczy</b>
2.5.	inne informacje
	<b>Brak danych</b>
3.	Inne informacje niż wymienione powyżej, jeżeli mogłyby w istotny sposób wpłynąć na ocenę sytuacji majątkowej i finansowej oraz wynik finansowy jednostki
	<b>Brak danych</b>

Marta Zdunek; Elektronicznie podpisany przez Marta Zdunek, Gmina Trzebieszów  
Gmina Trzebieszów  
Data: 2023.03.28 10:17:11 +02'00'


Marta Zdunek  
(skarbnik)

2023.03.28  
(rok, miesiąc, dzień)

Mirosław Szekalis; Wójt Gminy Trzebieszów

Elektronicznie podpisany przez Mirosław Szekalis, Wójt Gminy Trzebieszów  
Data: 2023.03.28 10:16:09 +02'00'

Mirosław Szekalis  
(kierownik jednostki)

Nazwa i adres jednostki sprawozdawczej Gmina Trzebieszów Trzebieszów 21-404 Trzebieszów		<b>Zestawienie zmian w funduszu jednostki</b>  sporządzone na dzień 31-12-2022 r.	Adresat: Regionalna Izba Obrachunkowa w Lublinie	
Numer identyfikacyjny REGON <b>711582517</b>			Wysłać bez pisma przewodniego 16DEC16F2083A157 	
			<b>Stan na koniec roku poprzedniego</b>	<b>Stan na koniec roku bieżącego</b>
<b>I.</b>	<b>Fundusz jednostki na początek okresu (BO)</b>		38 904 402,76	43 625 906,04
I.1.	Zwiększenie funduszu (z tytułu)		77 062 883,84	91 604 252,36
I.1.1.	Zysk bilansowy za rok ubiegły		20 191 451,01	37 455 920,17
I.1.2.	Zrealizowane wydatki budżetowe		45 388 154,70	48 039 237,21
I.1.3.	Zrealizowane płatności ze środków europejskich		0,00	0,00
I.1.4.	Środki na inwestycje		7 599 990,65	3 639 120,88
I.1.5.	Aktualizacja wyceny środków trwałych		0,00	0,00
I.1.6.	Nieodpłatnie otrzymane środki trwałe i środki trwałe w budowie oraz wartości niematerialne i prawne		2 159 475,40	2 423 067,00
I.1.7.	Aktywa przejęte od zlikwidowanych lub połączonych jednostek		0,00	0,00
I.1.8.	Aktywa otrzymane w ramach centralnego zaopatrzenia		0,00	0,00
I.1.9.	Pozostałe odpisy z wyniku finansowego za rok bieżący		0,00	0,00
I.1.10.	Inne zwiększenia		1 723 812,08	46 907,10
I.2.	Zmniejszenia funduszu jednostki (z tytułu)		72 341 380,56	83 929 630,35
I.2.1.	Strata za rok ubiegły		13 436 736,98	28 708 858,58
I.2.2.	Zrealizowane dochody budżetowe		47 857 663,69	47 228 154,17
I.2.3.	Rozliczenie wyniku finansowego i środków obrotowych za rok ubiegły		0,00	0,00
I.2.4.	Dotacje i środki na inwestycje		8 824 666,73	7 985 867,60
I.2.5.	Aktualizacja środków trwałych		0,00	0,00
I.2.6.	Wartość sprzedanych i nieodpłatnie przekazanych środków trwałych i środków trwałych w budowie oraz wartości niematerialnych i prawnych		48 399,00	6 750,00
I.2.7.	Pasywa przejęte od zlikwidowanych lub połączonych jednostek		0,00	0,00
I.2.8.	Aktywa przekazane w ramach centralnego zaopatrzenia		0,00	0,00
I.2.9.	Inne zmniejszenia		2 173 914,16	0,00
<b>II.</b>	<b>Fundusz jednostki na koniec okresu (BZ)</b>		43 625 906,04	51 300 528,05

Marta Zdunek  
główny księgowy

2023-05-15  
rok, miesiąc, dzień

Mirosław Szekalis  
kierownik jednostki

III.	<b>Wynik finansowy netto za rok bieżący (+,-)</b>	8 751 830,22	4 263 947,77
III.1.	zysk netto (+)	37 460 688,80	35 204 960,34
III.2.	strata netto (-)	-28 708 858,58	-30 941 012,57
III.3.	nadwyżka środków obrotowych	0,00	0,00
IV.	<b>Fundusz (II+,-III)</b>	52 377 736,26	55 564 475,82

\_\_\_\_\_  
Marta Zdunek  
główny księgowy

\_\_\_\_\_  
2023-05-15  
rok, miesiąc, dzień

\_\_\_\_\_  
Miroslaw Szekalis  
kierownik jednostki


\_\_\_\_\_  
Marta Zdunek  
główny księgowy

\_\_\_\_\_  
2023-05-15  
rok, miesiąc, dzień

\_\_\_\_\_  
Miroslaw Szekalis  
kierownik jednostki





Nazwa i adres jednostki sprawozdawczej Gmina Trzebieszów Trzebieszów 21-404 Trzebieszów		Rachunek zysków i strat jednostki (wariant porównawczy)  sporządzony na dzień 31-12-2022 r.	Adresat: Regionalna Izba Obrachunkowa w Lublinie	
Numer identyfikacyjny REGON  711582517			Wysłać bez pisma przewodniego 7B21425B153BFF4E 	
			Stan na koniec roku poprzedniego	Stan na koniec roku bieżącego
<b>A. Przychody netto z podstawowej działalności operacyjnej</b>				
A.I. Przychody netto ze sprzedaży produktów			47 863 694,06	47 008 844,42
A.II. Zmiana stanu produktów (zwiększenie - wartość dodatnia, zmniejszenie - wartość ujemna)			0,00	0,00
A.III. Koszt wytworzenia produktów na własne potrzeby jednostki			0,00	0,00
A.IV. Przychody netto ze sprzedaży towarów i materiałów			0,00	308 129,68
A.V. Dotacje na finansowanie działalności podstawowej			0,00	0,00
A.VI. Przychody z tytułu dochodów budżetowych			47 863 694,06	46 700 714,74
<b>B. Koszty działalności operacyjnej</b>				
B.I. Amortyzacja			38 877 108,38	42 489 464,12
B.II. Zużycie materiałów i energii			2 618 222,35	2 870 999,45
B.III. Usługi obce			2 621 499,39	2 798 130,31
B.IV. Podatki i opłaty			3 324 936,40	3 420 644,19
B.V. Wynagrodzenia			3 522,34	3 877,80
B.VI. Ubezpieczenia społeczne i inne świadczenia dla pracowników			12 867 729,45	13 896 945,27
B.VII. Pozostałe koszty rodzajowe			3 728 179,86	3 874 569,82
B.VIII. Wartość sprzedanych towarów i materiałów			1 127 439,24	1 455 407,65
B.IX. Inne świadczenia finansowane z budżetu			0,00	231 706,90
B.X. Pozostałe obciążenia			12 543 815,44	13 904 474,31
B.X. Pozostałe obciążenia			41 763,91	32 708,42
<b>C. Zysk (strata) z działalności podstawowej (A - B)</b>				
C. Zysk (strata) z działalności podstawowej (A - B)			8 986 585,68	4 519 380,30
<b>D. Pozostałe przychody operacyjne</b>				
D. Pozostałe przychody operacyjne			17 841,82	106 035,43
D.I. Zysk ze zbycia niefinansowych aktywów trwałych			0,00	0,00
D.II. Dotacje			0,00	8 000,00
D.III. Inne przychody operacyjne			17 841,82	98 035,43
<b>E. Pozostałe koszty operacyjne</b>				
E. Pozostałe koszty operacyjne			60 028,56	0,00

Marta Zdunek  
główny księgowy

2023-01-27  
rok, miesiąc, dzień

Mirosław Szekalis  
kierownik jednostki

BeSTia

7B21425B153BFF4E

E.I.	Koszty inwestycji finansowanych ze środków własnych samorządowych zakładów budżetowych i dochodów jednostek budżetowych gromadzonych na wydzielonym rachunku	0,00	0,00
E.II.	Pozostałe koszty operacyjne	60 028,56	0,00
F.	Zysk (strata) z działalności operacyjnej (C + D - E)	8 944 398,94	4 625 415,73
G.	Przychody finansowe	74 605,02	200 064,22
G.I.	Dywidendy i udziały w zyskach	0,00	0,00
G.II.	Odsetki	74 605,02	200 064,22
G.III.	Inne	0,00	0,00
H.	Koszty finansowe	267 173,74	561 532,18
H.I.	Odsetki	267 173,74	561 532,18
H.II.	Inne	0,00	0,00
I.	Zysk (strata) brutto (F+G-H)	8 751 830,22	4 263 947,77
J.	Podatek dochodowy	0,00	0,00
K.	Pozostałe obowiązkowe zmniejszenia zysku (zwiększenia straty)	0,00	0,00
L.	Zysk (strata) netto (I-J-K)	8 751 830,22	4 263 947,77

\_\_\_\_\_  
Marta Zdunek  
główny księgowy

\_\_\_\_\_  
2023-01-27  
rok, miesiąc, dzień

\_\_\_\_\_  
Miroslaw Szekalis  
kierownik jednostki

BeSTia

7B21425B153BFF4E

Strona 2 z 3

Kopia z dokumentu podpisanego elektronicznie wygenerowana dnia 2023.05.15

Marta Zdunek  
główny księgowy


2023-01-27  
rok, miesiąc, dzień

Mirosław Szekalis  
kierownik jednostki

BeSTia

7B21425B153BFF4E



Nazwa i adres jednostki sprawozdawczej  <b>Urząd Gminy w Trzebieszowie</b> Trzebieszów Drugi 89 21-404 Trzebieszów	<b>BILANS</b> jednostki budżetowej	Adresat:  Gmina Trzebieszów
		Wysłać bez pisma przewodniego 5528920077ECAE74 
Numer identyfikacyjny REGON  <b>000547715</b>	sporządzony na dzień 31-12-2022 r.	

AKTYWA	Stan na początek roku	Stan na koniec roku	PASYWA	Stan na początek roku	Stan na koniec roku
A Aktywa trwałe	50 941 830,56	54 827 031,13	A Fundusz	51 285 750,61	54 267 791,58
A.I Wartości niematerialne i prawne	0,00	0,00	A.I Fundusz jednostki	13 825 061,81	19 062 831,24
A.II Rzeczowe aktywa trwałe	49 623 830,56	52 863 031,13	A.II Wynik finansowy netto (+,-)	37 460 688,80	35 204 960,34
A.II.1 Środki trwałe	46 151 252,90	48 338 961,71	A.II.1 Zysk netto (+)	37 460 688,80	35 204 960,34
A.II.1.1 Grunty	763 458,13	785 208,13	A.II.2 Strata netto (-)	0,00	0,00
A.II.1.1.1 Grunty stanowiące własność jednostki samorządu terytorialnego, przekazane w użytkowanie wieczyste innym podmiotom	134 934,47	67 354,47	A.III Odpisy z wyniku finansowego (nadwyżka środków obrotowych) (-)	0,00	0,00
A.II.1.2 Budynki, lokale i obiekty inżynierii lądowej i wodnej	42 319 340,12	44 903 635,13	A.IV Fundusz mienia zlikwidowanych jednostek	0,00	0,00
A.II.1.3 Urządzenia techniczne i maszyny	3 067 121,32	2 650 118,45	B Fundusze placówek	0,00	0,00
A.II.1.4 Środki transportu	1 333,33	0,00	C Państwowe fundusze celowe	0,00	0,00
A.II.1.5 Inne środki trwałe	0,00	0,00	D Zobowiązania i rezerwy na zobowiązania	264 579,26	1 308 409,19
A.II.2 Środki trwałe w budowie (inwestycje)	3 472 577,66	4 524 069,42	D.I Zobowiązania długoterminowe	0,00	0,00
A.II.3 Zaliczka na środki trwałe w budowie (inwestycje)	0,00	0,00	D.II Zobowiązania krótkoterminowe	264 579,26	1 308 409,19
A.III Należności długoterminowe	0,00	0,00	D.II.1 Zobowiązania z tytułu dostaw i usług	39 257,95	327 309,52
A.IV Długoterminowe aktywa finansowe	1 318 000,00	1 964 000,00	D.II.2 Zobowiązania wobec budżetów	120,00	46 647,83
A.IV.1 Akcje i udziały	1 318 000,00	1 964 000,00	D.II.3 Zobowiązania z tytułu ubezpieczeń i innych świadczeń	24 722,61	28 996,45
A.IV.2 Inne papiery wartościowe	0,00	0,00	D.II.4 Zobowiązania z tytułu wynagrodzeń	128 105,77	151 923,01

Marta Zdunek  
(główny księgowy)

BeSTia

2023-01-27  
(rok, miesiąc, dzień)

5528920077ECAE74

Mirosław Szekalis  
(kierownik jednostki)

A.IV.3 Inne długoterminowe aktywa finansowe	0,00	0,00	D.II.5 Pozostałe zobowiązania	942,96	646 000,00
A.V Wartość mienia zlikwidowanych jednostek	0,00	0,00	D.II.6 Sumy obce (depozytowe, zabezpieczenie wykonania umów)	31 283,57	42 543,34
B Aktywa obrotowe	608 499,31	749 169,64	D.II.7 Rozliczenia z tytułu środków na wydatki budżetowe i z tytułu dochodów budżetowych	0,00	0,00
B.I Zapasy	27 359,35	159 283,60	D.II.8 Fundusze specjalne	40 146,40	64 989,04
B.I.1 Materiały	27 359,35	85 064,23	D.II.8.1 Zakładowy Fundusz Świadczeń Socjalnych	40 146,40	64 989,04
B.I.2 Półprodukty i produkty w toku	0,00	0,00	D.II.8.2 Inne fundusze	0,00	0,00
B.I.3 Produkty gotowe	0,00	0,00	D.III Rezerwy na zobowiązania	0,00	0,00
B.I.4 Towary	0,00	74 219,37	D.IV Rozliczenia międzyokresowe	0,00	0,00
B.II Należności krótkoterminowe	537 747,03	467 678,86			
B.II.1 Należności z tytułu dostaw i usług	165 905,34	110 840,17			
B.II.2 Należności od budżetów	0,00	0,00			
B.II.3 Należności z tytułu ubezpieczeń i innych świadczeń	0,00	0,00			
B.II.4 Pozostałe należności	371 841,69	356 838,69			
B.II.5 Rozliczenia z tytułu środków na wydatki budżetowe i z tytułu dochodów budżetowych	0,00	0,00			
B.III Krótkoterminowe aktywa finansowe	43 392,93	122 207,18			
B.III.1 Środki pieniężne w kasie	0,00	0,00			
B.III.2 Środki pieniężne na rachunkach bankowych	43 392,93	122 207,18			
B.III.3 Środki pieniężne państwowego funduszu celowego	0,00	0,00			
B.III.4 Inne środki pieniężne	0,00	0,00			
B.III.5 Akcje lub udziały	0,00	0,00			
B.III.6 Inne papiery wartościowe	0,00	0,00			
B.III.7 Inne krótkoterminowe aktywa finansowe	0,00	0,00			

Marta Zdunek  
(główny księgowy)

2023-01-27  
(rok, miesiąc, dzień)

Mirosław Szekalis  
(kierownik jednostki)

BeSTia

5528920077ECAE74

Strona 2 z 4

B.IV Rozliczenia międzyokresowe	0,00	0,00			
<b>Suma aktywów</b>	<b>51 550 329,87</b>	<b>55 576 200,77</b>	<b>Suma pasywów</b>	<b>51 550 329,87</b>	<b>55 576 200,77</b>

\_\_\_\_\_  
Marta Zdunek  
(główny księgowy)

\_\_\_\_\_  
2023-01-27  
(rok, miesiąc, dzień)  
5528920077ECAE74

\_\_\_\_\_  
Miroslaw Szekalis  
(kierownik jednostki)

BeSTia

Marta Zdunek  
(główny księgowy)

BeSTia

2023-01-27  
(rok, miesiąc, dzień)  
5528920077ECAE74

Mirosław Szekalis  
(kierownik jednostki)



Nazwa i adres jednostki sprawozdawczej Urząd Gminy w Trzebieszowie Trzebieszów Drugi 89 21-404 Trzebieszów	Rachunek zysków i strat jednostki (wariant porównawczy)  sporządzony na dzień 31-12-2022 r.	Adresat: Gmina Trzebieszów	
Numer identyfikacyjny REGON <b>000547715</b>		Wysłać bez pisma przewodniego 6B44056E98180882 	
		<b>Stan na koniec roku poprzedniego</b>	<b>Stan na koniec roku bieżącego</b>
<b>A. Przychody netto z podstawowej działalności operacyjnej</b>	47 174 659,17	46 162 143,33	
A.I. Przychody netto ze sprzedaży produktów	0,00	0,00	
A.II. Zmiana stanu produktów (zwiększenie - wartość dodatnia, zmniejszenie - wartość ujemna)	0,00	0,00	
A.III. Koszt wytworzenia produktów na własne potrzeby jednostki	0,00	0,00	
A.IV. Przychody netto ze sprzedaży towarów i materiałów	0,00	308 129,68	
A.V. Dotacje na finansowanie działalności podstawowej	0,00	0,00	
A.VI. Przychody z tytułu dochodów budżetowych	47 174 659,17	45 854 013,65	
<b>B. Koszty działalności operacyjnej</b>	9 464 764,69	10 462 827,78	
B.I. Amortyzacja	2 609 459,88	2 863 137,31	
B.II. Zużycie materiałów i energii	659 850,34	638 773,99	
B.III. Usługi obce	2 578 540,31	2 454 365,95	
B.IV. Podatki i opłaty	1 708,00	1 724,00	
B.V. Wynagrodzenia	2 036 220,01	2 376 777,64	
B.VI. Ubezpieczenia społeczne i inne świadczenia dla pracowników	421 743,16	425 823,26	
B.VII. Pozostałe koszty rodzajowe	1 110 079,08	1 425 469,04	
B.VIII. Wartość sprzedanych towarów i materiałów	0,00	231 706,90	
B.IX. Inne świadczenia finansowane z budżetu	5 400,00	12 341,27	
B.X. Pozostałe obciążenia	41 763,91	32 708,42	
<b>C. Zysk (strata) z działalności podstawowej (A - B)</b>	37 709 894,48	35 699 315,55	
<b>D. Pozostałe przychody operacyjne</b>	0,00	8 000,00	
D.I. Zysk ze zbycia niefinansowych aktywów trwałych	0,00	0,00	
D.II. Dotacje	0,00	8 000,00	
D.III. Inne przychody operacyjne	0,00	0,00	
<b>E. Pozostałe koszty operacyjne</b>	0,00	0,00	

Marta Zdunek  
główny księgowy

2023-01-27  
rok, miesiąc, dzień

Mirosław Szekalis  
kierownik jednostki

E.I.	Koszty inwestycji finansowanych ze środków własnych samorządowych zakładów budżetowych i dochodów jednostek budżetowych gromadzonych na wydzielonym rachunku	0,00	0,00
E.II.	Pozostałe koszty operacyjne	0,00	0,00
<b>F.</b>	<b>Zysk (strata) z działalności operacyjnej (C + D - E)</b>	<b>37 709 894,48</b>	<b>35 707 315,55</b>
<b>G.</b>	<b>Przychody finansowe</b>	<b>17 968,06</b>	<b>59 176,97</b>
G.I.	Dywidendy i udziały w zyskach	0,00	0,00
G.II.	Odsetki	17 968,06	59 176,97
G.III.	Inne	0,00	0,00
<b>H.</b>	<b>Koszty finansowe</b>	<b>267 173,74</b>	<b>561 532,18</b>
H.I.	Odsetki	267 173,74	561 532,18
H.II.	Inne	0,00	0,00
<b>I.</b>	<b>Zysk (strata) brutto (F+G-H)</b>	<b>37 460 688,80</b>	<b>35 204 960,34</b>
<b>J.</b>	<b>Podatek dochodowy</b>	<b>0,00</b>	<b>0,00</b>
<b>K.</b>	<b>Pozostałe obowiązkowe zmniejszenia zysku (zwiększenia straty)</b>	<b>0,00</b>	<b>0,00</b>
<b>L.</b>	<b>Zysk (strata) netto (I-J-K)</b>	<b>37 460 688,80</b>	<b>35 204 960,34</b>

\_\_\_\_\_  
Marta Zdunek  
główny księgowy

\_\_\_\_\_  
2023-01-27  
rok, miesiąc, dzień


\_\_\_\_\_  
Miroslaw Szekalis  
kierownik jednostki

Marta Zdunek  
główny księgowy

2023-01-27  
rok, miesiąc, dzień

Mirosław Szekalis  
kierownik jednostki



Nazwa i adres jednostki sprawozdawczej Urząd Gminy w Trzebieszowie Trzebieszów Drugi 89 21-404 Trzebieszów	Zestawienie zmian w funduszu jednostki	Adresat: Gmina Trzebieszów	
Numer identyfikacyjny REGON <b>000547715</b>	sporządzone na dzień 31-12-2022 r.	Wysłać bez pisma przewodniego 0D299AB7FDECA7AC 	
		<b>Stan na koniec roku poprzedniego</b>	<b>Stan na koniec roku bieżącego</b>
<b>I. Fundusz jednostki na początek okresu (BO)</b>	26 130 132,35	13 825 061,81	
I.1. Zwiększenie funduszu (z tytułu)	45 972 333,66	59 528 007,00	
I.1.1. Zysk bilansowy za rok ubiegły	20 191 451,01	37 455 920,17	
I.1.2. Zrealizowane wydatki budżetowe	16 015 985,31	15 962 991,85	
I.1.3. Zrealizowane płatności ze środków europejskich	0,00	0,00	
I.1.4. Środki na inwestycje	7 599 990,65	3 639 120,88	
I.1.5. Aktualizacja wyceny środków trwałych	0,00	0,00	
I.1.6. Nieodpłatnie otrzymane środki trwale i środki trwale w budowie oraz wartości niematerialne i prawne	2 159 475,40	2 423 067,00	
I.1.7. Aktywa przejęte od zlikwidowanych lub połączonych jednostek	0,00	0,00	
I.1.8. Aktywa otrzymane w ramach centralnego zaopatrzenia	0,00	0,00	
I.1.9. Pozostałe odpisy z wyniku finansowego za rok bieżący	0,00	0,00	
I.1.10. Inne zwiększenia	5 431,29	46 907,10	
I.2. Zmniejszenia funduszu jednostki (z tytułu)	58 277 404,20	54 290 237,57	
I.2.1. Strata za rok ubiegły	0,00	0,00	
I.2.2. Zrealizowane dochody budżetowe	47 235 801,28	46 297 619,97	
I.2.3. Rozliczenie wyniku finansowego i środków obrotowych za rok ubiegły	0,00	0,00	
I.2.4. Dotacje i środki na inwestycje	8 824 666,73	7 985 867,60	
I.2.5. Aktualizacja środków trwałych	0,00	0,00	
I.2.6. Wartość sprzedanych i nieodpłatnie przekazanych środków trwałych i środków trwałych w budowie oraz wartości niematerialnych i prawnych	48 399,00	6 750,00	
I.2.7. Pasywa przejęte od zlikwidowanych lub połączonych jednostek	0,00	0,00	
I.2.8. Aktywa przekazane w ramach centralnego zaopatrzenia	0,00	0,00	
I.2.9. Inne zmniejszenia	2 168 537,19	0,00	
<b>II. Fundusz jednostki na koniec okresu (BZ)</b>	13 825 061,81	19 062 831,24	

Marta Zdunek  
główny księgowy

2023-05-15  
rok, miesiąc, dzień

Mirosław Szekalis  
kierownik jednostki

<b>III.</b>	<b>Wynik finansowy netto za rok bieżący (+,-)</b>	37 460 688,80	35 204 960,34
III.1.	zysk netto (+)	37 460 688,80	35 204 960,34
III.2.	strata netto (-)	0,00	0,00
III.3.	nadwyżka środków obrotowych	0,00	0,00
<b>IV.</b>	<b>Fundusz (II+,-III)</b>	51 285 750,61	54 267 791,58

\_\_\_\_\_  
Marta Zdunek  
główny księgowy

\_\_\_\_\_  
2023-05-15  
rok, miesiąc, dzień

\_\_\_\_\_  
Miroslaw Szekalis  
kierownik jednostki

Wyjaśnienia do sprawozdania


\_\_\_\_\_  
Marta Zdunek  
główny księgowy

\_\_\_\_\_  
2023-05-15  
rok, miesiąc, dzień

\_\_\_\_\_  
Miroslaw Szekalis  
kierownik jednostki





Nazwa i adres jednostki sprawozdawczej Urząd Gminy w Trzebieiszowie Trzebieiszów Drugi 89 21-404 Trzebieiszów	Wyciąg z danych zawartych w załączniku 'Informacja dodatkowa'  sporządzony na dzień: <b>31-12-2022 r.</b>	Adresat: Gmina Trzebieiszów
Numer identyfikacyjny REGON <b>000547715</b>		<b>0925FDD6600EF432</b> 

II.	Dodatkowe informacje i objaśnienia obejmują w szczególności:	
	Wyszczególnienie	Kwota
1.7.	Kwota odpisu aktualizującego należności finansowe z tytułu pożyczek udzielonych ze środków budżetu JST utworzonego na podstawie art. 35b ust. 1 ustawy o rachunkowości - ujęta w poz. 1.7 Informacji dodatkowej	0,00
1.10.	kwotę zobowiązań w sytuacji gdy jednostka kwalifikuje umowy leasingu zgodnie z przepisami podatkowymi (leasing operacyjny), a według przepisów o rachunkowości byłby to leasing finansowy lub zwrotny z podziałem na kwotę zobowiązań z tytułu leasingu finansowego lub leasingu zwrotnego	0,00
1.10.1.	Łączna kwota zobowiązań z tytułu leasingu finansowego wykazana w pozycji 1.10	0,00
1.10.2.	Łączna kwota zobowiązań z tytułu leasingu zwrotnego wykazana w pozycji 1.10	0,00
1.12.	łączną kwotę zobowiązań warunkowych, w tym również udzielonych przez jednostkę gwarancji i poręczeń, także wekslowych, niewykazanych w bilansie, ze wskazaniem zobowiązań zabezpieczonych na majątku jednostki oraz charakteru i formy tych zabezpieczeń	0,00

Potwierdzenie za zgodność z danymi w Informacji dodatkowej

\_\_\_\_\_  
Marta Zdunek  
(główny księgowy)

\_\_\_\_\_  
2023.01.27  
rok mies. dzień

\_\_\_\_\_  
Miroslaw Szekalis  
(kierownik jednostki)

Wyciąg z danych zawartych w załączniku 'Informacja dodatkowa'

Symbol	Wyszczególnienie	Uwaga JST
--------	------------------	-----------

Potwierdzenie za zgodność z danymi w Informacji dodatkowej

\_\_\_\_\_  
Marta Zdunek  
(główny księgowy)

\_\_\_\_\_  
2023.01.27  
rok mies. dzień

\_\_\_\_\_  
Miroslaw Szekalis  
(kierownik jednostki)

INFORMACJA DODATKOWA

<b>I.</b>	<b>Wprowadzenie do sprawozdania finansowego, obejmuje w szczególności:</b>
1.	
1.1	nazwę jednostki <b>Urząd Gminy Trzebieszów</b>
1.2	siedzibę jednostki <b>Trzebieszów Drugi</b>
1.3	adres jednostki <b>21-404 Trzebieszów Drugi 89</b>
1.4	podstawowy przedmiot działalności jednostki <b>Zaspokojenie zbiorowych potrzeb wspólnoty gminy- świadczenie usług wymienionych w ustawie o samorządzie</b>
2.	wskazanie okresu objętego sprawozdaniem <b>2022</b>
3.	wskazanie, że sprawozdanie finansowe zawiera dane łączne <b>Sprawozdanie łączne jednostek budżetowych</b>
4.	omówienie przyjętych zasad (polityki) rachunkowości, w tym metod wyceny aktywów i pasywów (także amortyzacji) <b>1. Sprawozdanie za rok 2022 sporządzane jest według ustawy o rachunkowości z dnia 29.09.1994 r. z uwzględnieniem przepisów rozporządzenia w sprawie kont oraz Zarządzenia Nr 47/12 Wójta Gminy Trzebieszów z dnia 31 sierpnia 2012 r. w sprawie dokumentacji opisującej przyjęte zasady rachunkowości w tym zakładowego planu kont. Aktywa i pasywa wyceniono wg zasad określonych w ustawie o rachunkowości. Bilans zamknięcia za rok 2021 jest równy bilansowi otwarcia za rok 2022.</b> <b>2. Majątek trwały ujęto według zasady netto, zachowano zasadę ciągłości. Przy obliczaniu amortyzacji stosowano metodę liniową.</b> <b>3. Pozostałe środki trwałe (wyposażenie) oraz wartości niematerialne i prawne o wartości nieprzekraczającej wielkości ustalonej w przepisach o podatku dochodowym od osób prawnych, amortyzowane są jednorazowo po wydaniu ich do użytkowania. Zarządzenie Nr 47/12 Wójta Gminy Trzebieszów z dnia 31 sierpnia 2012 roku.</b>
5.	inne informacje <b>Nie stosuje się wzajemnych wyłączeń, gdyż ich wartość nie przekracza 3% sumy bilansowej łącznie i uznaje się, że tak ustalona kwota nie wywiera istotnego wpływu na przedstawienie sytuacji majątkowej i finansowej oraz wyniku finansowego- Zarządzenie Nr 15/14 Wójta Gminy Trzebieszów z dnia 31 marca 2014 roku</b>
<b>II.</b>	<b>Dodatkowe informacje i objaśnienia obejmują w szczególności:</b>
1.	
1.1.	szczegółowy zakres zmian wartości grup rodzajowych środków trwałych, wartości niematerialnych i prawnych, zawierający stan tych aktywów na początek roku obrotowego, zwiększenia i zmniejszenia z tytułu: aktualizacji wartości, nabycia, rozchodu, przemieszczenia

wewnętrzny oraz stan końcowy, a dla majątku amortyzowanego - podobne przedstawienie stanów i tytułów zmian dotychczasowej amortyzacji lub umorzenia

Środki trwałe po uwzględnieniu amortyzacji	Stan na początek roku	Zwiększenia	Zmniejszenia	Stan na koniec roku
Grunty	763 458,13	96 080,00	74 330,00	785 208,13
Grunty przekazane w użytkowanie wieczyste	134 934,47	0,00	67 580,00	67 354,47
Budynki, lokale i obiekty inżynierii lądowej i wodnej	42 319 340,12	5 006 525,62	0,00	44 915 764,32
Urządzenia techniczne i maszyny	3 067 121,32	22 570,50	87 978,65	2 650 118,45
Środki transportu	1 333,33	0,00	0,00	0,00
Inne środki trwałe( wartości niematerialne i prawne)	0,00	0,00	0,00	0,00
Środki trwałe w budowie	3 472 577,66	3 686 020,88	2 634 529,12	4 524 069,42

Amortyzacja środków trwałych	Stan na początek roku	Stan na koniec roku
Grunty	0	0
Budynki, lokale i obiekty inżynierii lądowej i wodnej	28 428 028,45	30 838 129,87
Urządzenia techniczne i maszyny	1 702 030,62	2 053 625,34
Środki transportu	30 316,67	31 650,00
Inne środki trwałe	51 680,80	51 680,80
Środki trwałe w budowie	0,00	0,00
Wartości niematerialne i prawne	113 186,3	113 186,30

1.2. aktualną wartość rynkową środków trwałych, w tym dóbr kultury - o ile jednostka dysponuje takimi informacjami

**Brak danych**

1.3. kwotę dokonanych w trakcie roku obrotowego odpisów aktualizujących wartość aktywów trwałych odrębnie dla długoterminowych aktywów niefinansowych oraz długoterminowych aktywów finansowych

**Brak danych**

1.4. wartość gruntów użytkowanych wieczystie

**Brak danych**

1.5. wartość nieamortyzowanych lub nieumarzanych przez jednostkę środków trwałych, używanych na podstawie umów najmu, dzierżawy i innych umów, w tym z tytułu umów leasingu

**Brak danych**

1.6.	liczbę oraz wartość posiadanych papierów wartościowych, w tym akcji i udziałów oraz dłużnych papierów wartościowych
	<b>1 964 udziałów w ZGK w Trzebieszowie Sp. Z o.o. o łącznej wartości 1 964 000,00 zł, w tym: 1 313 000,00 zł pokrytych wkładem niepieniężnym w postaci składników mienia zlikwidowanego samorządowego zakładu budżetowego ZGK w Trzebieszowie, 5 000,00 zł pokrytych wkładem pieniężnym, 646 000,00 zł pokrytych aportem w postaci prawa własności nieruchomości położonej w miejscowości Trzebieszów Drugi</b>
1.7.	dane o odpisach aktualizujących wartość należności, ze wskazaniem stanu na początek roku obrotowego, zwiększeniach, wykorzystaniu, rozwiązaniu i stanie na koniec roku obrotowego, z uwzględnieniem należności finansowych jednostek samorządu terytorialnego (stan pożyczek zagrożonych)
	<b>Nie dokonano odpisu aktualizującego należności</b>
1.8.	dane o stanie rezerw według celu ich utworzenia na początek roku obrotowego, zwiększeniach, wykorzystaniu, rozwiązaniu i stanie końcowym
	<b>Brak danych</b>
1.9.	podział zobowiązań długoterminowych o pozostałym od dnia bilansowego, przewidywanym umową lub wynikającym z innego tytułu prawnego, okresie spłaty:
a)	powyżej 1 roku do 3 lat
	<b>2 200 000,00 zł</b>
b)	powyżej 3 do 5 lat
	<b>3 500 000,00 zł</b>
c)	powyżej 5 lat
	<b>2 000 000,00 zł</b>
1.10.	kwotę zobowiązań w sytuacji gdy jednostka kwalifikuje umowy leasingu zgodnie z przepisami podatkowymi (leasing operacyjny), a według przepisów o rachunkowości byłby to leasing finansowy lub zwrotny z podziałem na kwotę zobowiązań z tytułu leasingu finansowego lub leasingu zwrotnego
	<b>Brak danych</b>
1.11.	łącną kwotę zobowiązań zabezpieczonych na majątku jednostki ze wskazaniem charakteru i formy tych zabezpieczeń
	<b>Brak danych</b>
1.12.	łącną kwotę zobowiązań warunkowych, w tym również udzielonych przez jednostkę gwarancji i poręczeń, także wekslowych, niewykazanych w bilansie, ze wskazaniem zobowiązań zabezpieczonych na majątku jednostki oraz charakteru i formy tych zabezpieczeń
	<b>Brak danych</b>
1.13.	wykaz istotnych pozycji czynnych i biernych rozliczeń międzyokresowych, w tym kwotę czynnych rozliczeń międzyokresowych kosztów stanowiących różnicę między wartością otrzymanych finansowych składników aktywów a zobowiązaniem zapłaty za nie
	<b>Brak danych</b>
1.14.	łącną kwotę otrzymanych przez jednostkę gwarancji i poręczeń niewykazanych w bilansie
	<b>Nie dotyczy</b>
1.15.	kwotę wypłaconych środków pieniężnych na świadczenia pracownicze

	<b>Nagrody jubileuszowe 24 032,94 zł</b> <b>Odprawy emerytalne 70 648,00 zł</b> <b>Świadczenia urlopowe 6 136,00</b>
1.16.	inne informacje
2.	
2.1.	wysokość odpisów aktualizujących wartość zapasów
	<b>Nie dotyczy</b>
2.2.	koszt wytworzenia środków trwałych w budowie, w tym odsetki oraz różnice kursowe, które powiększyły koszt wytworzenia środków trwałych w budowie w roku obrotowym
	<b>środki własne przeznaczone na inwestycje 4 524 069,42 zł</b>
2.3.	kwotę i charakter poszczególnych pozycji przychodów lub kosztów o nadzwyczajnej wartości lub które wystąpiły incydentalnie
	<b>Nie dotyczy</b>
2.4.	informację o kwocie należności z tytułu podatków realizowanych przez organy podatkowe podległe ministrowi właściwemu do spraw finansów publicznych wykazywanych w sprawozdaniu z wykonania planu dochodów budżetowych
	<b>Nie dotyczy</b>
2.5.	inne informacje
	<b>Brak danych</b>
3.	Inne informacje niż wymienione powyżej, jeżeli mogłyby w istotny sposób wpłynąć na ocenę sytuacji majątkowej i finansowej oraz wynik finansowy jednostki
	<b>Brak danych</b>


Marta Zdunek; Gmina Trzebieszów  
Elektronicznie podpisany przez Marta Zdunek; Gmina Trzebieszów  
Data: 2023.03.27 09:04:57 +02'00'

(skarbnik)

(rok, miesiąc, dzień)

Mirosław Szekalis; Wójt Gminy Trzebieszów  
Elektronicznie podpisany przez Mirosław Szekalis; Wójt Gminy Trzebieszów  
Data: 2023.03.27 09:03:57 +02'00'

(kierownik jednostki)

Nazwa i adres jednostki sprawozdawczej  <b>Gmina Trzebieszów</b>  Trzebieszów 21-404 Trzebieszów	SKONSOLIDOWANY BILANS jednostki samorządu terytorialnego  <b>Gmina TRZEBIESZÓW</b>  sporządzony  na dzień 31-12-2022 r.	Adresat:  Regionalna Izba Obrachunkowa w Lublinie
		Wysłać bez pisma przewodniego  1E76EFF704A82019 
Numer identyfikacyjny REGON  <b>711582517</b>		

AKTYWA	Stan na początek roku	Stan na koniec roku	PASYWA	Stan na początek roku	Stan na koniec roku
A Aktywa trwałe	52 991 787,27	57 272 221,98	A Fundusz	49 087 982,23	52 073 882,58
A.I Wartości niematerialne i prawne	0,00	0,00	A.I Fundusze jednostek	45 337 673,71	53 661 686,30
A.II Wartość firmy jednostek podporządkowanych	0,00	0,00	A.II Skumulowany wynik budżetu (+,-)	-7 426 424,01	-5 019 121,88
A.III Rzeczowe aktywa trwałe	51 673 787,27	55 308 221,98	A.III Wynik budżetu (+,-)	2 407 302,13	-897 666,79
A.III.1.1 Grunty	895 780,49	849 937,53	A.IV Wyniki finansowe roku bieżącego	8 768 242,74	4 328 984,95
A.III.1.2 Budynki, lokale i obiekty inżynierii lądowej i wodnej	43 656 455,63	46 197 875,20	A.IV.1.1 Zysk netto	37 477 101,32	35 269 997,52
A.III.1.3 Pozostałe środki trwałe	3 398 694,94	3 308 803,56	A.IV.1.2 Strata netto (-)	-28 708 858,58	-30 941 012,57
A.III.1.4 Środki trwałe w budowie (inwestycje)	3 722 856,21	4 951 605,69	A.V Wyniki finansowe lat ubiegłych	1 187,66	0,00
A.III.1.5 Środki przekazane na poczet środków trwałych w budowie (inwestycji)	0,00	0,00	A.V.1.1 Zysk netto	1 187,66	0,00
A.IV Długoterminowe aktywa finansowe	1 318 000,00	1 964 000,00	A.V.1.2 Strata netto (-)	0,00	0,00
A.IV.1.1 Akcje i udziały	1 318 000,00	1 964 000,00	A.VI Kapitały mniejszości	0,00	0,00
A.IV.1.2 Papiery wartościowe długoterminowe	0,00	0,00	A.VII Pozostałe pozycje	0,00	0,00
A.IV.1.3 Inne	0,00	0,00	B Zobowiązania długoterminowe	8 800 000,00	7 797 333,65
A.V Należności finansowe długoterminowe	0,00	0,00	B.I Zobowiązania finansowe długoterminowe	8 800 000,00	7 797 333,65
A.VI Wartość mienia zlikwidowanych jednostek	0,00	0,00	B.II Pozostałe zobowiązania długoterminowe	0,00	0,00
B Aktywa obrotowe	8 800 081,52	9 289 504,98	C Zobowiązania krótkoterminowe i fundusze specjalne	3 280 968,47	5 485 699,46
B.I Zapasy	177 094,34	418 779,25	C.I Zobowiązania finansowe krótkoterminowe	1 240 021,60	1 111 172,00

Marta Zdunek  
skarbnik

2023-01-27  
rok, miesiąc, dzień

Mirosław Szekalis  
zarząd

B.II Należności i roszczenia	2 655 990,55	3 299 689,43	C.II Pozostałe zobowiązania krótkoterminowe	1 501 099,40	3 791 300,82
B.III Należności finansowe krótkoterminowe	257 651,09	153 370,24	C.III Rezerwy na zobowiązania	0,00	0,00
B.IV Środki pieniężne	5 709 345,54	5 417 666,06	C.IV Fundusze specjalne	539 847,47	583 226,64
B.V Krótkoterminowe papiery wartościowe	0,00	0,00	D Rozliczenia międzyokresowe	624 232,01	1 204 811,27
C Rozliczenia międzyokresowe	1 313,92	0,00	E Ujemna wartość firmy jednostek podporządkowanych	0,00	0,00
<b>Suma aktywów</b>	<b>61 793 182,71</b>	<b>66 561 726,96</b>	<b>Suma pasywów</b>	<b>61 793 182,71</b>	<b>66 561 726,96</b>

\_\_\_\_\_  
Marta Zdunek  
skarbnik

\_\_\_\_\_  
2023-01-27  
rok, miesiąc, dzień

\_\_\_\_\_  
Miroslaw Szekalis  
zarząd




\_\_\_\_\_  
Marta Zdunek  
skarbnik

\_\_\_\_\_  
2023-01-27  
rok, miesiąc, dzień

\_\_\_\_\_  
Miroslaw Szekalis  
zarząd



Nazwa i adres jednostki sprawozdawczej  <b>Gmina Trzebieszów</b>  Trzebieszów 21-404 Trzebieszów	SKONSOLIDOWANY BILANS jednostki samorządu terytorialnego  <b>Gmina TRZEBIESZÓW</b>  sporządzony  na dzień 31-12-2022 r.	Adresat:  Regionalna Izba Obrachunkowa w Lublinie
		Wysłać bez pisma przewodniego  BBF21F4B81437251 
Numer identyfikacyjny REGON  <b>711582517</b>		

AKTYWA	Stan na początek roku	Stan na koniec roku	PASYWA	Stan na początek roku	Stan na koniec roku
A Aktywa trwałe	52 991 787,27	57 272 221,98	A Fundusz	49 087 982,23	52 046 592,41
A.I Wartości niematerialne i prawne	0,00	0,00	A.I Fundusze jednostek	45 337 673,71	53 661 686,30
A.II Wartość firmy jednostek podporządkowanych	0,00	0,00	A.II Skumulowany wynik budżetu (+,-)	-7 426 424,01	-5 019 121,88
A.III Rzeczowe aktywa trwałe	51 673 787,27	55 308 221,98	A.III Wynik budżetu (+,-)	2 407 302,13	-897 666,79
A.III.1.1 Grunty	895 780,49	849 937,53	A.IV Wyniki finansowe roku bieżącego	8 768 242,74	4 301 694,78
A.III.1.2 Budynki, lokale i obiekty inżynierii lądowej i wodnej	43 656 455,63	46 197 875,20	A.IV.1.1 Zysk netto	37 477 101,32	35 242 707,35
A.III.1.3 Pozostały środki trwałe	3 398 694,94	3 308 803,56	A.IV.1.2 Strata netto (-)	-28 708 858,58	-30 941 012,57
A.III.1.4 Środki trwałe w budowie (inwestycje)	3 722 856,21	4 951 605,69	A.V Wyniki finansowe lat ubiegłych	1 187,66	0,00
A.III.1.5 Środki przekazane na poczet środków trwałych w budowie (inwestycji)	0,00	0,00	A.V.1.1 Zysk netto	1 187,66	0,00
A.IV Długoterminowe aktywa finansowe	1 318 000,00	1 964 000,00	A.V.1.2 Strata netto (-)	0,00	0,00
A.IV.1.1 Akcje i udziały	1 318 000,00	1 964 000,00	A.VI Kapitały mniejszości	0,00	0,00
A.IV.1.2 Papiery wartościowe długoterminowe	0,00	0,00	A.VII Pozostałe pozycje	0,00	0,00
A.IV.1.3 Inne	0,00	0,00	B Zobowiązania długoterminowe	8 800 000,00	7 797 333,65
A.V Należności finansowe długoterminowe	0,00	0,00	B.I Zobowiązania finansowe długoterminowe	8 800 000,00	7 797 333,65
A.VI Wartość mienia zlikwidowanych jednostek	0,00	0,00	B.II Pozostałe zobowiązania długoterminowe	0,00	0,00
B Aktywa obrotowe	8 800 081,52	9 289 504,98	C Zobowiązania krótkoterminowe i fundusze specjalne	3 280 968,47	5 485 699,46
B.I Zapasy	177 094,34	418 779,25	C.I Zobowiązania finansowe krótkoterminowe	1 240 021,60	1 111 172,00

Marta Zdunek  
skarbnik

2023-05-15  
rok, miesiąc, dzień

Mirosław Szekalis  
zarząd

B.II Należności i roszczenia	2 655 990,55	3 299 689,43	C.II Pozostałe zobowiązania krótkoterminowe	1 501 099,40	3 791 300,82
B.III Należności finansowe krótkoterminowe	257 651,09	153 370,24	C.III Rezerwy na zobowiązania	0,00	0,00
B.IV Środki pieniężne	5 709 345,54	5 417 666,06	C.IV Fundusze specjalne	539 847,47	583 226,64
B.V Krótkoterminowe papiery wartościowe	0,00	0,00	D Rozliczenia międzyokresowe	624 232,01	1 232 101,44
C Rozliczenia międzyokresowe	1 313,92	0,00	E Ujemna wartość firmy jednostek podporządkowanych	0,00	0,00
<b>Suma aktywów</b>	<b>61 793 182,71</b>	<b>66 561 726,96</b>	<b>Suma pasywów</b>	<b>61 793 182,71</b>	<b>66 561 726,96</b>

\_\_\_\_\_  
Marta Zdunek  
skarbnik

\_\_\_\_\_  
2023-05-15  
rok, miesiąc, dzień

\_\_\_\_\_  
Miroslaw Szekalis  
zarząd

Wyjaśnienia do bilansu

Marta Zdunek  
skarbnik

2023-05-15  
rok, miesiąc, dzień

Mirosław Szekalis  
zarząd

BeSTia

BBF21F4B81437251 Korekta nr 1

Kopia z dokumentu podpisanego elektronicznie wygenerowana dnia 2023.05.15

Strona 3 z 3

